

**Les femmes dans les commissions
consultatives communales au
Luxembourg 2013**

Étude réalisée par le Conseil National
des Femmes du Luxembourg

Impressum

Réalisation:

Monique Stein, Monique Laroche-Reeff, Diane Adehm, Colette Kутten, Anik Raskin avec le concours des administrations communales luxembourgeoises.

Conception graphique: Monique Stein

Édité et disponible au

Conseil National des Femmes du Luxembourg, asbl

2, circuit de la Foire Internationale

L-1347 Luxembourg

Tél: +352 29 65 25

Fax: +352 29 65 24

www.cnfl.lu

E-mail: politiquecommunale@cnfl.lu

Édition janvier 2013

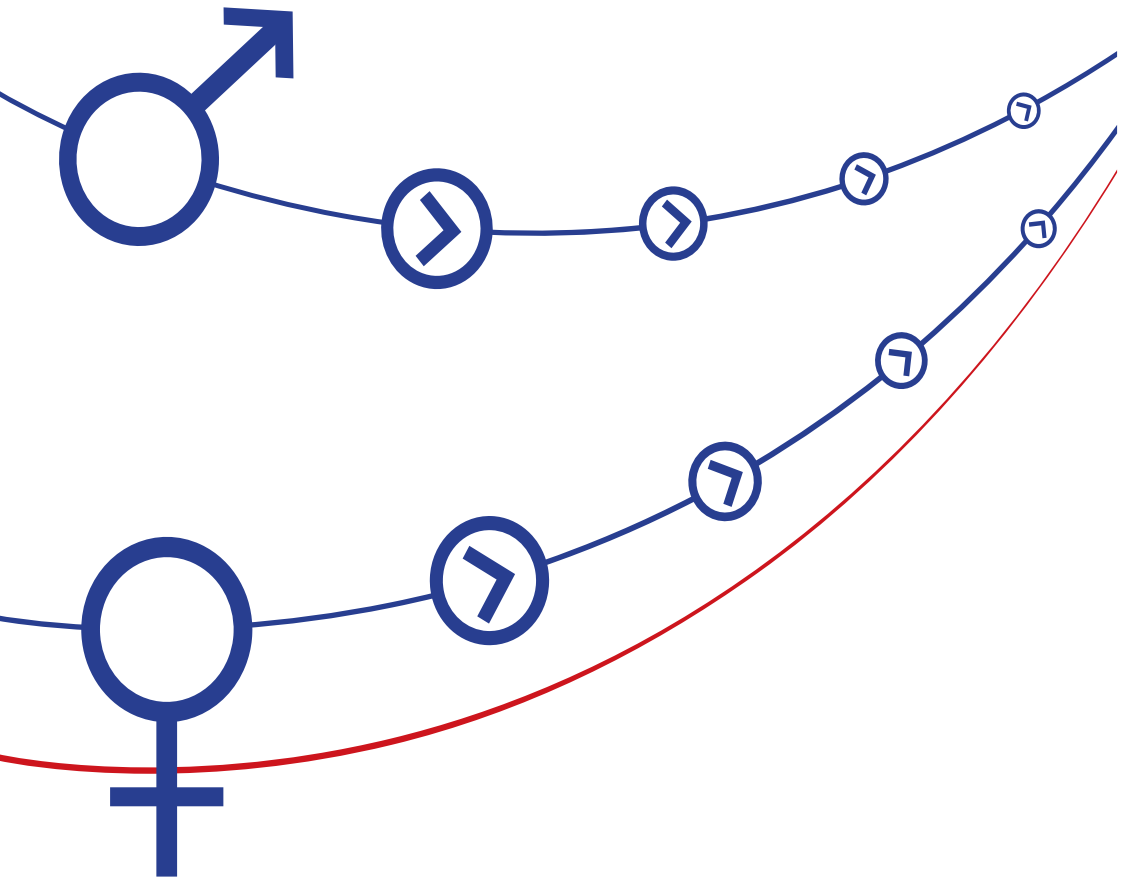
ISBN: 978-2-9599734-4-4

Publication financée par le Ministère de l'Égalité des chances. Les informations contenues dans la présente publication ne reflètent pas nécessairement l'avis du Ministère de l'Égalité des chances.

Les femmes dans les commissions consultatives communales au Luxembourg

Enquête réalisée en 2012/2013

Préface	5
Introduction - Changeons les lois!	7
Résultats de l'enquête dans l'ensemble des 106 communes luxembourgeoises	11
Relevé des organes d'égalité entre femmes et hommes dans les différentes communes en janvier 2013	24
Relevé des commissions consultatives par commune en janvier 2013	27



Préface

Depuis 1998, le Conseil National des Femmes du Luxembourg publie à des échéances régulières les résultats d'une enquête sur la participation des femmes dans les commissions consultatives communales. Cette analyse fournit des indicateurs très importants sur les progrès d'ores et déjà réalisés dans les efforts des pouvoirs publics de promouvoir la participation des femmes à la vie politique dans les communes d'une part, et d'autre part, sur la nécessité de continuer sur la voie entamée en vue d'une participation égalitaire entre femmes et hommes dans nos communes.

Je souhaite d'abord proclamer une bonne nouvelle : les femmes luxembourgeoises ont fait un bond en avant substantiel dans les commissions consultatives communales avec 21 % en 1998 pour atteindre 36 % en 2013. Ceci est sans aucun doute l'expression d'une volonté des femmes de s'impliquer davantage dans la vie politique des communes. Toutefois, un bémol est à apporter à cette tendance. Les femmes sont souvent dirigées vers des sujets à connotation « féminine » tels que l'égalité des chances entre femmes et hommes, la politique sociale ou encore la politique scolaire, alors que d'autres sujets tels que les finances communales, les infrastructures ou encore la circulation restent des domaines masculins. Il se perpétue ainsi une vision très stéréotypée sur les compétences potentielles des femmes dans la politique en générale, et dans les communes en particulier.

La vie dans nos communes concerne aussi bien les hommes que les femmes. Il n'existe a priori pas de sujet masculin ou féminin, les différents domaines concernent les deux sexes à parts égales. Voilà pourquoi, il est essentiel que tout un chacun s'implique dans la vie politique dans nos conseils échevinaux et communaux et dans les commissions consultatives pour proposer des solutions qui se posent quotidiennement aux citoyens et citoyennes.

Les communes sont des acteurs indispensables dans la mise en œuvre d'une politique d'égalité des chances entre femmes et hommes. Voilà pourquoi « le MEGA soutient activement les communes dans le développement et dans la mise en œuvre d'une politique communale de l'égalité des femmes et des hommes » (PAN Egalité 2009-2014).

De plus, les communes sont sensibilisées à signer la Charte européenne pour l'égalité des femmes et hommes dans la vie locale élaborée par le Conseil des Communes et des Régions de l'Europe (CCRE), qui propose un programme complet pour une politique communale d'égalité et qui entend entre autres lutter contre les stéréotypes.

Je tiens à remercier le Conseil National des Femmes au Luxembourg pour cette brochure qui nous rappelle à juste titre des défis qui sont encore à relever si nous voulons atteindre une vraie égalité des chances dans nos communes.

Françoise Hetto-Gaasch
Ministre de l'Égalité des chances



Changeons les lois!

Tel fut déjà le titre de mon introduction à la publication de l'Observatoire de la participation politique des femmes aux élections communales de 2011. Ce même appel se dégage du programme d'action du Conseil National des Femmes du Luxembourg (CNFL) sous ma présidence, un programme axé sur l'ensemble des revendications du CNFL au niveau législatif (www.cnfl.lu). Et la nécessité de changer les lois est également la conclusion qui s'impose après la lecture de la présente étude sur les femmes dans les commissions consultatives communales au Luxembourg en 2013, donc suite aux élections communales de 2011.

Certes, à l'inverse des résultats des élections, on constate des progrès quant à la composition des commissions consultatives:

- le taux des femmes membres de commissions consultatives est passé de 31 % à 36 %,
- les femmes ont consolidé leur présence dans presque toutes les commissions,
- le taux des présidentes de commissions a augmenté,
- le nombre de commissions avec plus de 40 % de membres féminines a également augmenté,
- tandis que le nombre de commissions sans femmes a baissé.

Mais ces progrès louables ne doivent pas nous faire oublier que nous restons encore très loin de la parité:

- près des deux tiers des membres de commissions consultatives sont des hommes,
- les femmes restent très minoritaires dans les commissions à connotation technique,
- le taux des présidentes reste inférieur à celui des femmes membres d'une commission,
- 13 % de commissions ne comptent aucune femme parmi leurs membres,
- malgré une augmentation importante, ce ne sont en fait que 28 communes sur un total de 106 qui comptent plus de 40 % de femmes dans l'ensemble de leurs commissions,
- le nombre de commissions à composition paritaire femmes-hommes reste très faible
- et le nombre des commissions à l'égalité entre femmes et hommes a baissé.

Rappelons aussi que le nombre de femmes élues n'a guère augmenté à l'issue des élections communales de 2011: 4 sièges sur 5 restent occupés par des hommes. Lors des élections nationales de 2009, les hommes représentaient 75 % des élu-e-s. Il n'est donc pas étonnant que la majorité des femmes interrogées dans un sondage de 2012 considèrent la politique comme la chasse gardée des hommes!

Le Conseil National des Femmes du Luxembourg estime que cette situation est intenable. Agissant depuis de nombreuses années en vue d'une participation équilibrée des femmes et des hommes à la prise de décision, il revendique une politique volontariste visant à augmenter le nombre de femmes détentrices d'un mandat politique au niveau communal, national et européen.

Des quotas sur les listes des candidat-e-s aux élections

Le CNFL préconise la parité femmes-hommes dans la prise de décision politique. Pour y arriver, il demande l'institution d'une progression de seuils fixant le pourcentage minimum/maximum de représentant-e-s de l'un ou de l'autre sexe sur les listes des candidat-e-s aux élections.

Etant donné qu'actuellement, ces listes se composent d'environ 30% de femmes, il propose un premier seuil de l'ordre de 40%. Ces mesures législatives doivent impérativement comprendre des sanctions. Tant que le Luxembourg ne change pas sa loi électorale pour introduire au moins partiellement des listes bloquées, les quotas seront seulement efficaces si le seuil imposé est élevé. Avec un quota obligatoire de 40% les partis politiques devront redoubler d'efforts pour recruter des candidates qui ont de réelles chances d'être élues.

La parité femmes – hommes dans les commissions consultatives communales

Le CNFL revendique aussi la composition paritaire de toutes les commissions consultatives communales. L'introduction de quotas obligatoires sur les listes de candidat-e-s n'aura pas d'effet direct sur les communes de moins de 3000 habitants qui fonctionnent selon le scrutin majoritaire. Or, c'est justement dans ces communes que le taux des candidates et des femmes élues est le moins élevé. La composition paritaire des commissions consultatives sera un moyen de choix pour faire participer davantage de femmes à la vie politique locale, notamment dans les petites communes.

Un cadre légal pour les organes communaux à l'égalité entre femmes et hommes

Parallèlement, le CNFL revendique de longue date un cadre légal pour les commissions et services communaux ayant pour objet de promouvoir l'égalité entre femmes et hommes. Ainsi, il demande

- l'institution obligatoire de commissions à l'égalité entre femmes et hommes dans les communes comptant plus de 1000 habitants,
- l'institution obligatoire, dans les grandes communes, de services à égalité entre femmes et hommes, ainsi que de services régionaux similaires pour les petites communes,
- l'élaboration d'un mode de financement de la politique d'égalité tenant compte de la responsabilité de l'Etat et des communes.

L'immobilisme du législateur pour actualiser les missions des communes a freiné la progression de l'action « Politique communale à l'égalité entre femmes et hommes » lancée en 1995 par le CNFL en collaboration avec le SYVICOL. Ainsi, le CNFL déplore que le nombre des commissions à l'égalité entre femmes et hommes ait fortement baissé en 2013, alors qu'un certain nombre de communes ont créé des commissions à vocation mixte dont l'égalité entre femmes et hommes n'est qu'une attribution parmi d'autres. Une partie des services à l'égalité entre femmes et hommes connaissent le même sort et ne peuvent ainsi consacrer qu'une partie de leurs modestes ressources humaines et financières à leur objectif initial. Ceci est un retour en arrière, un déplorable « backlash »! Les organes communaux à l'égalité entre femmes et hommes ont une mission importante et un terrain d'action très varié, tels que présentés dans la brochure du CNFL « Pour l'égalité entre femmes et hommes » et sur le site www.cnfl.lu/communes. Relevons aussi la possibilité de déléguer un membre de ces organes dans toutes les autres commissions de la commune pour faciliter l'intégration de la dimension du genre dans un grand nombre de domaines.

Les commissions et services à l'égalité entre femmes et hommes peuvent également jouer un important rôle de sensibilisation en vue de promouvoir la participation des femmes à la prise de décision. Ne pas créer de tels organes ou les amputer de leurs moyens d'agir constitue donc une entrave sur le difficile chemin vers la parité.

Mais pourquoi aspirons-nous à la parité? Pourquoi faut-il un équilibre entre femmes et hommes dans la prise de décision? En voici quelques réponses:

« L'égalité formelle et informelle entre femmes et hommes est un droit fondamental de l'être humain.

Les femmes représentent plus de la moitié de la population. L'égalité impose une parité dans la représentation et l'administration des nations.

Les femmes représentent la moitié des talents et qualifications potentielles de l'humanité et leur sous-représentation aux postes de décision ne permet pas de prendre pleinement en considération les intérêts et les besoins de l'ensemble de la population.

Une participation équilibrée des femmes et des hommes à la prise de décision est susceptible d'engendrer des idées, des valeurs et des comportements différents, allant dans le sens d'un monde plus juste et plus équilibré tant pour les femmes que pour les hommes. »

Ces principes et arguments ont été formulés, il y a 20 ans, dans la Déclaration d'Athènes, signée par un grand nombre de femmes occupant dans divers pays des postes à haute responsabilité politique, telles que Simone Veil, Miet Smet, Rita Süßmuth, Melina Mercouri et – pour le Luxembourg – Erna Hennicot-Schoepges, alors présidente de la Chambre des Députés. Ces arguments d'il y a vingt ans sont toujours d'actualité, mais notre pays ne s'est pas encore donné les moyens pour remédier aux déséquilibres existants.

Nous avons besoin de nouvelles lois pour faire évoluer la situation!


Nous avons besoin de quotas pour augmenter le nombre de femmes dans la prise de décision politique!

Nous aurions tort de nous fier aux seules actions de sensibilisation pour changer les mentalités. Les mentalités changent quand les situations changent. Un cadre législatif adéquat est la meilleure base pour toute autre démarche. Avec l'amendement de l'art. 11 de la Constitution en 2006, l'Etat a confirmé sa responsabilité pour « promouvoir activement l'élimination des entraves pouvant exister en matière d'égalité entre femmes et hommes ». Les associations de femmes regroupées au Conseil National des Femmes du Luxembourg attendent avec impatience qu'il l'assume.

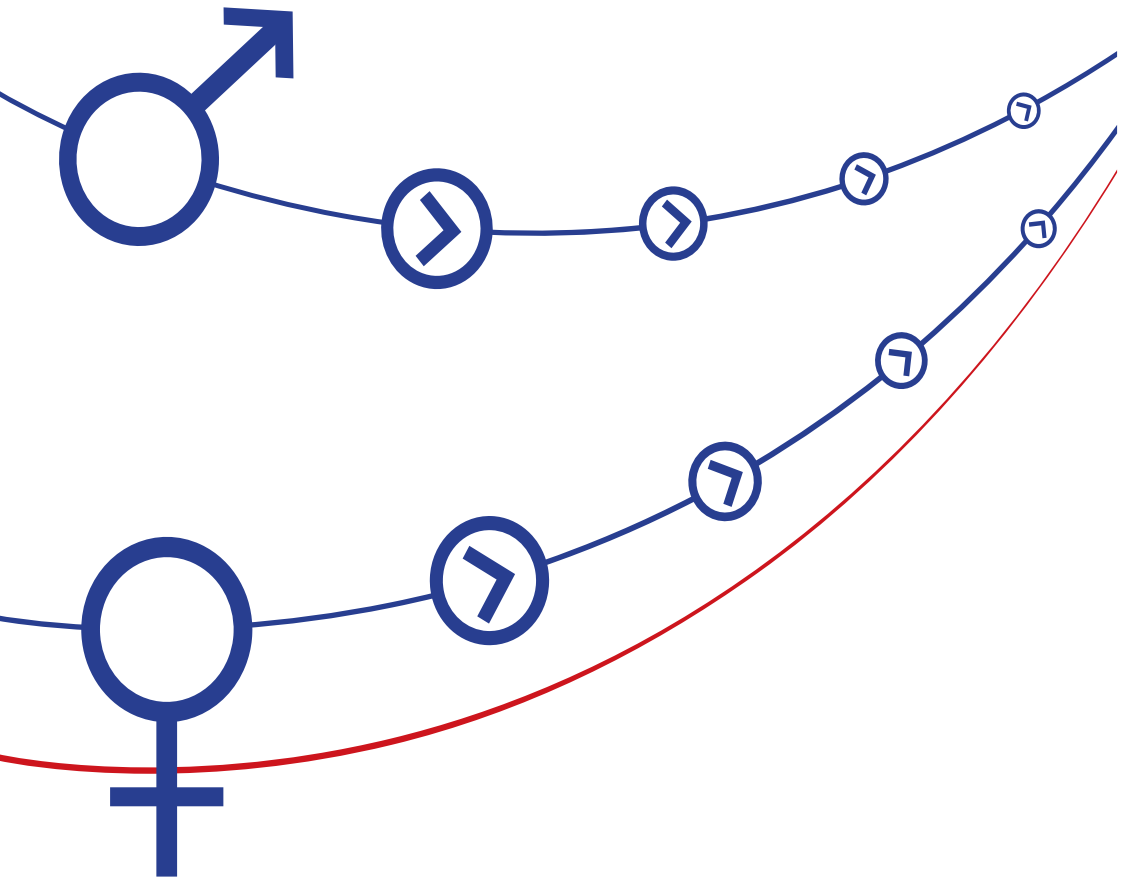


Monique Laroche-Reeff

Présidente du CNFL 2012/2013



**Résultats de l'enquête
dans l'ensemble des 106
communes luxembourgeoises**



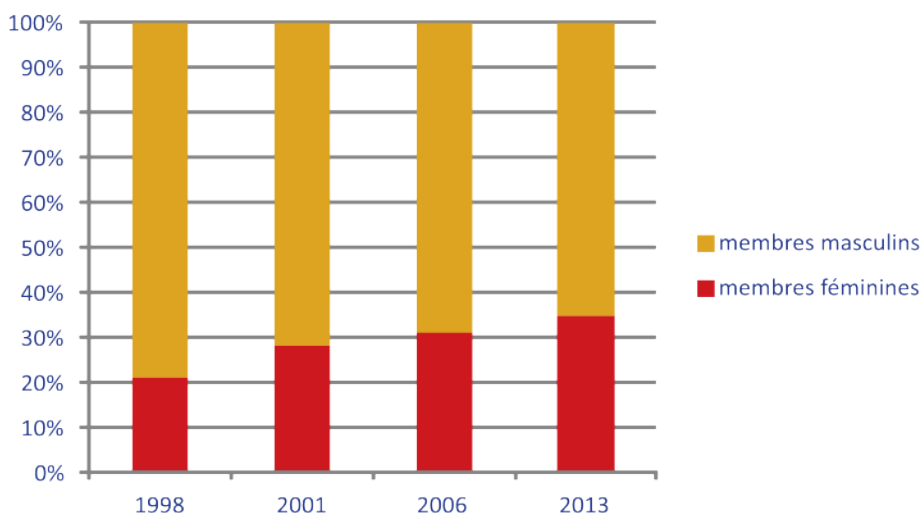
Résultats de l'enquête dans l'ensemble des 106 communes

Les résultats des enquêtes réalisées en 1998, 2001 et 2006 sont disponibles sous forme de brochures. La présente publication peut également être consultée en version PDF sur le site www.cnfl.lu. Les résultats reflètent la situation en décembre 2012 et janvier 2013. Les modifications ultérieures au niveau de la composition des commissions ne sont pas prises en compte. Les administrations communales ont été invitées à vérifier les données au cours du mois de janvier 2013. Une grande majorité ont donné suite à cet appel. Nous les en remercions vivement .

Évolution de la situation de 1998 à 2013

Membres	1998		2001		2006		2013	
	Nombre	%	Nombre	%	Nombre	%	Nombre	%
Membres féminines	1604	21	2348	28	2864	31	3222	36
Membres masculins	6127	79	6084	72	6392	69	5844	64
Total	7731	100	8432	100	9256	100	9066	100

Évolution du pourcentage des femmes et des hommes de 1998-2013



En 2013 la progression des femmes dans l'ensemble des commissions consultatives est de 5 points de pourcentage (ppc) par rapport à 2006. La progression de 2001 à 2006 était de 3 ppc tandis qu'elle était de 7 ppc de 1998 à 2001.

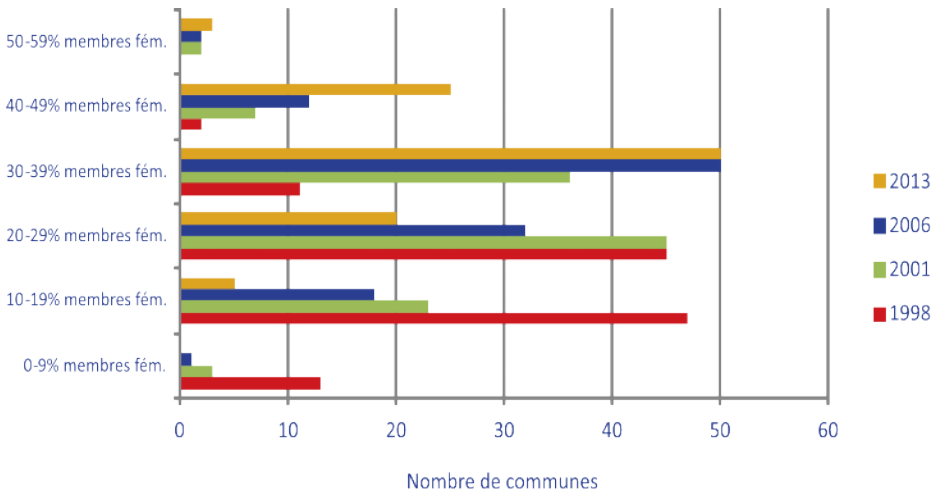
La présence des femmes varie selon l'objet de la commission

Domaines	1998 % femmes	2001 % femmes	2006 % femmes	2013 % femmes
Circulation	7%	7%	9%	13%
Culture	24%	33%	38%	44%
Développement	/	/	/	18%
Égalité femmes/hommes	87%	86%	81%	77%
Environnement	14%	18%	21%	19%
Étrangers/Intégration	27%	37%	37%	43%
Finances	7%	10%	17%	23%
Information et Médias		29%	20%	27%
Jeunesse	30%	36%	39%	36%
Scolaire	36%	40%	42%	54%
Social	47%	53%	59%	61%
Sports	11%	15%	17%	22%
Technique	5%	6%	7%	10%
Autres	18%	12%	29%	23%
Total	21%	28%	31%	35%

La progression la plus notable des femmes membres se situe au niveau des commissions scolaires (12 ppc). La présence des hommes au sein de la commission de l'égalité a progressé de 4 points de pourcentage.

Soulignons qu'une nouvelle commission consultative gagne en importance dans les communes. Il s'agit de la commission pour le développement (durable, local, économique, ou encore urbain) dont le nombre a atteint 22 commissions en 2013. Ce domaine est encore clairement dominé par les membres masculins (206 membres) par rapport aux membres féminins (45 membres).

Hitparade des commissions consultatives ayant le taux le plus élevé de membres féminines



Le hitparade des commissions consultatives ayant le taux le plus élevé de membres féminines a peu varié par rapport à 2006. Les commissions consultatives du secteur social, scolaire et de l'égalité entre femmes et hommes comptent le plus de membres féminines (plus de 50%). Dans les commissions culturelles et de l'intégration les femmes sont bien présentes.

Reste à noter que les femmes ont pu consolider leur place dans presque toutes les commissions et qu'elles ont même fait un bond au sein des commissions financières, de l'information et des sports, bien qu'elles y restent très minoritaires. Le pourcentage de femmes membres a régressé dans les commission de l'égalité des chances, de la jeunesse, de l'environnement et dans la catégorie « Autres ».

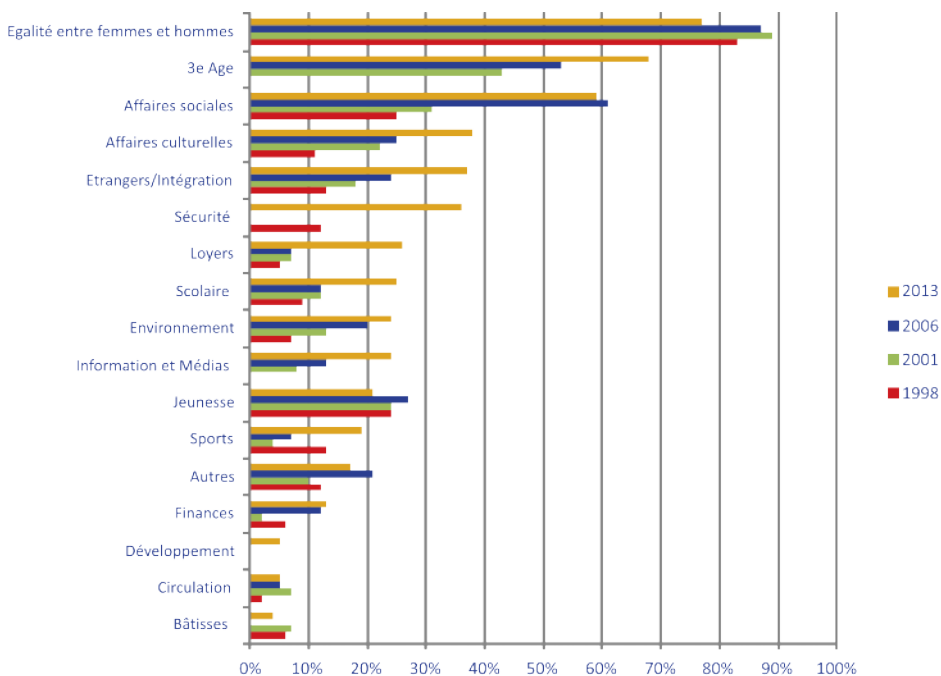
Les commissions présidées par une femme en 2013

Domaines	Nombre de présidentes	Nombre de présidents	Nombre de commissions*	% de présidentes
Égalité femmes/hommes	26	8	35	74%
Affaires culturelles	39	65	114	37%
Affaires sociales	24	17	42	59%
3e Âge	22	11	37	67%
Bâtisses	3	73	77	4%
Circulation	3	55	63	5%
Développement	1	19	22	5%
Environnement	16	51	74	24%
Étrangers/Intégration	25	42	84	37%
Finances	6	41	47	13%
Information et médias	4	13	21	24%
Jeunesse	12	44	62	21%
Loyers	5	14	21	26%
Sécurité	4	7	12	36%
Scolaires	22	67	99	25%
Sports	8	34	45	19%
Autres	2	10	16	17%
Total	222	571	871	28%

* nombre de commissions ayant désigné un-e président-e

En 2006, on comptait encore 1002 commissions, en 2013 seulement 871. Sur les 871 commissions consultatives communales (77 commissions n'ont pas de président-e) près d'un tiers des commissions est présidé par une femme, soit 28%. Il s'agit d'une nette progression par rapport à 2006 (7 ppc) et aux années précédentes (12 ppc par rapport à 2001). Toutefois le taux des présidentes reste en dessous de celui des femmes membres des commissions.

Évolution du % des présidentes dans les différentes commissions



Le mandat de présidente est le plus souvent exercé dans les commissions traitant traditionnellement des sujets considérés comme féminins. Le taux de présidentes est le plus bas dans les commissions des bâtisses, de la circulation et du développement.

Pour la première fois depuis 1998, les femmes ont réussi à présider (dans l'ensemble des communes) au moins une commission consultative dans chaque domaine spécifié.

Le nombre de femmes présidentes varie d'une commune à l'autre

Communes à x % de femmes présidentes	1998	2001	2006	2013
Moins de 10% de femmes présidentes	75	53	40	25
Plus de 30% de femmes présidentes	12	20	25	39

Le nombre de communes qui n'ont aucune femme présidente d'une commission consultative a fortement régressé. On passe de 35 communes en 2006 à 23 communes en 2013. Trois communes n'ont pas créé de commissions consultatives jusqu'à la date de finalisation du présent ouvrage.

Au sein de 11 communes, le pourcentage des femmes présidentes se situe entre 40 et 49%. 13 communes atteignent même un score d'au moins de 50% de femmes présidentes de commissions.

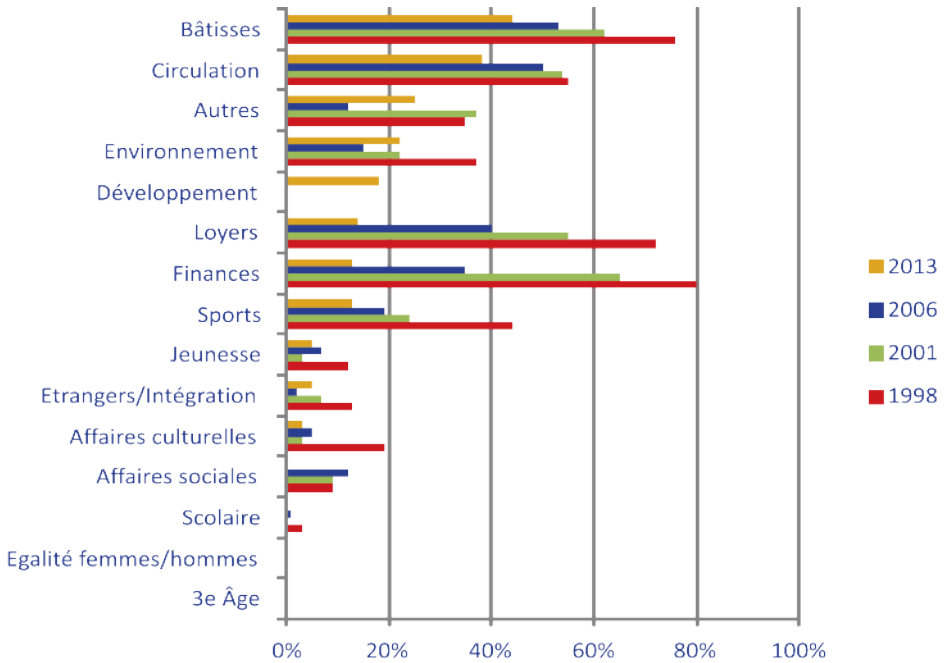
Le nombre de communes qui dépassent les 30% de femmes présidentes a sensiblement augmenté en 2013.

13% des commissions ne comptent aucune femme parmi leurs membres en 2013

Domaines	Nombre total de commissions	Nombre de commissions sans femmes	% sans femmes
Égalité femmes/hommes	35	0	0%
Affaires culturelles	114	3	3%
Affaires sociales	42	0	0%
3e Âge	37	0	0%
Bâtisses	77	34	44%
Circulation	63	24	38%
Développement	22	4	18%
Environnement	74	16	22%
Étrangers/Intégration	84	4	5%
Finances	47	6	13%
Information et médias	21	2	10%
Jeunesse	62	3	5%
Loyers	21	3	14%
Sécurité	12	1	8%
Scolaires	99	0	0%
Sports	45	6	13%
Autres	16	4	25%
Total	871	110	13%

Le nombre des commissions consultatives ne comptant aucune femme parmi leurs membres continue à baisser. Si on comptait encore 37% de commissions sans femmes en 1998, ce pourcentage descendait à 19% en 2006 pour atteindre 13% en 2013. Les commissions des bâtisses et de la circulation continuent à afficher les plus hauts pourcentages de commissions sans femmes bien que leur nombre ait baissé.

Évolution du % des commissions consultatives sans femmes



Les commissions paritaires femmes-hommes en stagnation

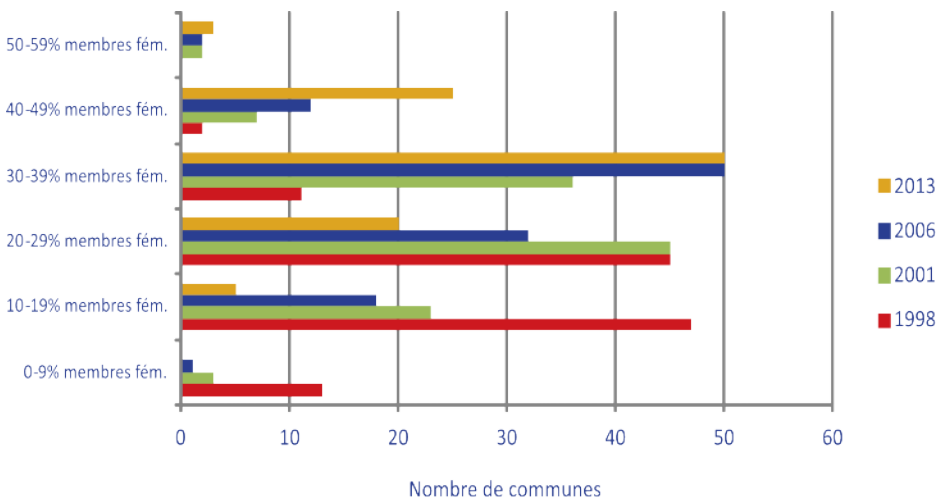
Domaines	Nombre de commissions paritaires			
	1998	2001	2006	2013
Égalité femmes/hommes	0	0	2	2
Affaires culturelles	3	6	6	12
Affaires sociales	7	2	2	3
3e Âge	*	5	0	1
Bâtisses	0	0	0	0
Circulation	0	0	0	1
Environnement	1	1	6	1
Étrangers/Intégration	7	7	10	8
Finances	0	0	1	1
Jeunesse	3	3	4	1
Loyers	0	0	2	2
Scolaires	10	14	8	8
Sports	0	1	0	3
Autres	1	4	4	0
Total	32	43	45	43

Le Conseil National des Femmes du Luxembourg revendique depuis longue date une composition paritaire femmes-hommes des commissions consultatives communales. Le nombre des commissions paritaires ne varie guère depuis plusieurs élections. Le pourcentage des commissions paritaires atteint les 5%.

Le pourcentage des membres féminines dans l'ensemble des commissions d'une même commune augmente

% de membres féminines dans l'ensemble des commissions d'une même commune	Nombre de communes			
	1998	2001	2006	2013
0-9% membres féminines	13	3	1	0
10-19% membres féminines	47	23	18	5
20-29% membres féminines	45	45	32	20
30-39% membres féminines	11	36	50	50
40-49% membres féminines	2	7	12	25
50-59% membres féminines	0	2	2	3

% de membres féminines dans l'ensemble des commissions



Le nombre des communes qui s'approchent d'une représentation équilibrée dans l'ensemble de leurs commissions est en constante progression. Le nombre des communes qui peuvent se prévaloir d'un pourcentage au delà des 40% de membres féminines a augmenté de 12 à 22 communes.

Les commissions à l'égalité entre femmes et hommes: victimes des commissions à vocation mixte

Commissions à l'égalité entre femmes et hommes	Nombre total de commissions			
	1998	2001	2006	2013
Commissions uniques	13	34	39	25
Commissions à vocation mixte englobant l'égalité entre femmes et hommes		7	7	18
Total	13	41	46	43

Le nombre total des commissions traitant de l'égalité femmes-hommes est en baisse.

La baisse est particulièrement importante pour les commissions dont l'égalité entre femmes et hommes constitue l'unique objet.

Par contre, le nombre des commissions à vocation mixte, qui traitent seulement « entre autres » de l'égalité entre femmes et hommes, a presque triplé. Une partie des services à l'égalité entre femmes et hommes connaissent le même sort. Leur domaine d'activités est « élargi » et englobe d'autres sujets comme par exemple le domaine social ou la jeunesse, sans que toutefois leurs ressources humaines et financières soient augmentées.

Relevé des organes d'égalité entre femmes et hommes dans les différentes communes en janvier 2013


Le Conseil National des Femmes du Luxembourg, depuis le lancement de son action « Promotion d'une politique communale d'égalité entre femmes et hommes » en 1995, invite les communes à instituer les organes communaux d'égalité entre femmes et hommes suivants:

- Délégué-e politique à l'égalité entre femmes et hommes
- Commission consultative d'égalité entre femmes et hommes
- Service à l'égalité entre femmes et hommes

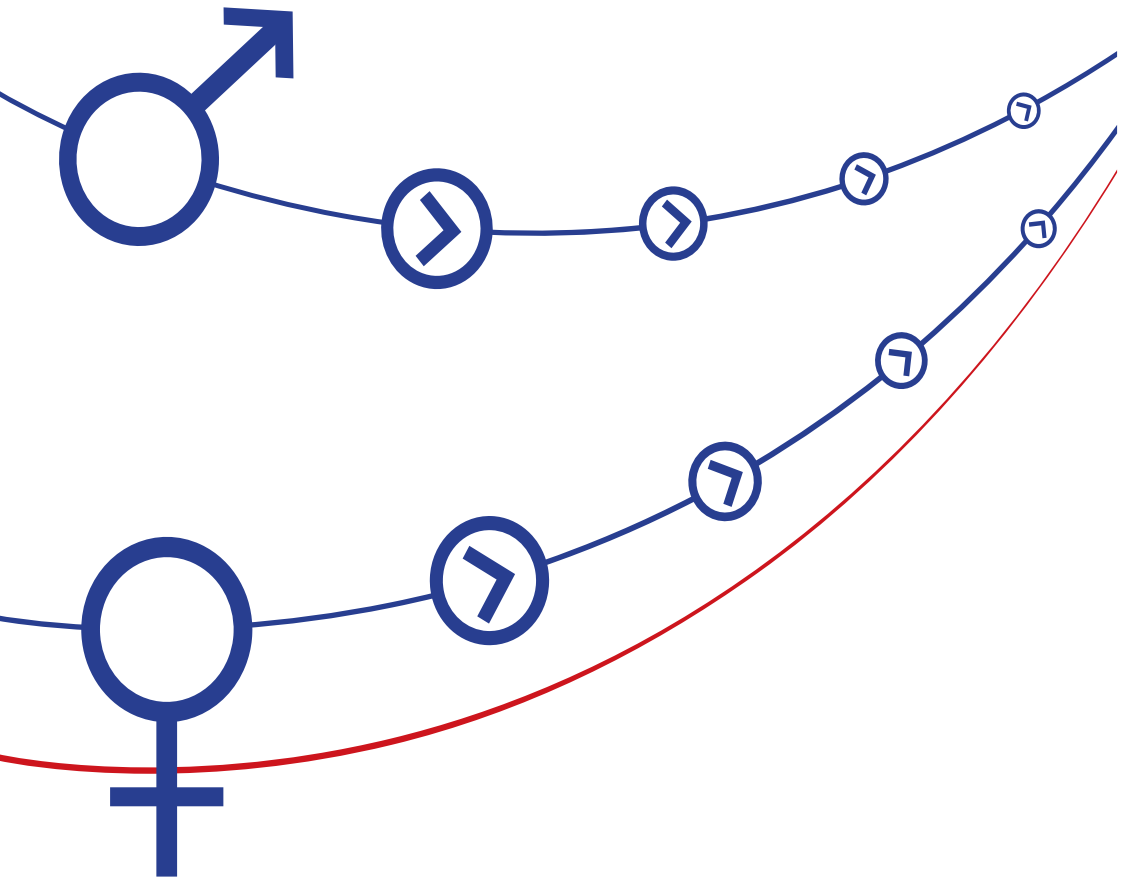
Communes	Délégué-e	Commission	Service	Remarque
BEAUFORT	1		◦	service régional Muellerthal
BECH	1		◦	service régional Muellerthal
BECKERICH	1		◦	service régional Genderhaus
BERDORF	1		◦	service régional Muellerthal
BERTRANGE		1		commission mixte
BETTEMBOURG		1	1	commission mixte
BETTENDORF	1			
BETZDORF	1	1		
BOEVANGE/ATTERT	1			
BOULAIDE	1			
BOUS	1			
CLERVAUX	1			
COLMAR-BERG	1			
CONSDORF	1	1	◦	commission mixte service régional Muellerthal
CONTERN		1		
DIFFERDANGE		1	1	
DIPPACH	1	1		
DUDELANGE	1	1	1	commission mixte

Communes	Délégué-e	Commission	Service	Remarque
ECHTERNACH			1	service régional Muellerthal
ELL	1		◦	service régional Genderhaus
ERPELDANGE		1		commission mixte
ESCH/ALZETTE		1	1	
ESCHWEILER	1			
ETTELBRUCK		1		
FEULEN	1			
FISCHBACH	1		◦	service régional Muellerthal
FLAXWEILER	1			
FRISANGE	1	1		commission mixte
GREVENMACHER		1		
HEFFINGEN			◦	service régional Muellerthal
HESPERANGE		1	1	commission mixte
JUNGLINSTER		1	1	
KÄERJENG		1		commission mixte
KAYL		1		
KEHLEN	1	1		commission mixte
KOPSTAL		1		commission mixte
LAROCLETTE	1		◦	service régional Muellerthal
LENNINGEN	1			
LEUDELANGE	1			
LINTGEN		1		
LORENTZWEILER		1		commission mixte
LUXEMBOURG	1	1	1	
MAMER	1	1		
MANTERNACH	1			
MERSCH		1		
MERTERT		1		
MERTZIG	1			
MOMPACH	1		◦	service régional Muellerthal
MONDERCANGE		1		

Commune	Délégué-e	Commission	Service	Remarque
MONDORF-LES-BAINS	1			
NIEDERANVEN	1	1		commission mixte
PÉTANGE	1	1		
PRÉIZERDAUL	1			
RAMBROUCH	1			
REDANGE/ATTERT	1	1	1	service régional Genderhaus
REMICH		1		
ROESER	1	1		commission mixte
ROSPORT	1		◦	service régional Muellerthal
RUMELANGE	1	1		
SAEUL			◦	service régional Genderhaus
SANDWEILER		1		commission mixte
SANEM		1	1	
SCHENGEN	1			
SCHIFFLANGE	1	1	1	
SCHUTTRANGE		1		
STEINFORT		1		commission mixte
STEINSEL		1		commission mixte
STRASSEN		1	1	
TANDEL	1			
TUNTANGE	1			
USELDANGE			◦	service régional Genderhaus
VIANDEN	1			
VICHTEN	1	1		commission mixte
WAHL	1			
WALDBILLIG	1		◦	service régional Muellerthal
WALFERDANGE	1	1		
WEISWAMPACH	1			
WILTZ		1		commission mixte
WORMELDANGE		1		
Total	48	43	12	



**Relevé des commissions
consultatives par commune
en janvier 2013**




Beaufort

Objet de la commission	Membres masculins	Membres féminines	Président	Présidente
Égalité entre femmes et hommes				
Affaires culturelles	1	5		1
Affaires sociales				
3e Âge	2	5		1
Bâtisses				
Circulation				
Énergie				
Environnement				
Finances				
Intégration				
Jeunesse				
Loyers				
Sécurité				
Scolaire	1	4		1
Sports				
Jeunesse et sports	7	0	1	
Total	11	14	1	3

- B
- C
- D
- E
- F
- G
- H
- J
- K
- L
- M
- N
- P
- R
- S
- T
- U
- V
- W

Total commissions	4
Total des président-e-s	4
% de femmes présidentes	75%
Total membres commissions	25
% de femmes	56%

Bech



Objet de la commission	Membres masculins	Membres féminines	Président	Présidente
Égalité entre femmes et hommes				
Affaires culturelles				
Affaires sociales				
3e Âge				
Bâtisses				
Circulation				
Énergie				
Environnement	6	0	1	
Finances				
Intégration				
Jeunesse	3	2		1
Loyers				
Sécurité				
Scolaire				
Sports				
Total	9	2	1	1

Total commissions	2
Total des président-e-s	2
% de femmes présidentes	50%
Total membres commissions	11
% de femmes	18%

Beckerich

Objet de la commission	Membres	Membres	Président	Présidente
	masculins	féminines		
Égalité entre femmes et hommes				
Affaires culturelles	7	1	1	
Affaires sociales				
3e Âge				
Bâtisses				
Circulation				
Énergie				
Environnement				
Finances				
Intégration				
Jeunesse				
Loyers				
Sécurité				
Scolaire	3	6		
Sports				
Intégration et cohésion sociale	4	6	1	
Communication	5	1		1
Climat et environnement	10	4		1
Jeunesse et sports	9	5	1	
Incendie et sauvetage	12	0	1	
Développement économique et rural	9	3	1	
Total	59	26	5	2

- B
- C
- D
- E
- F
- G
- H
- J
- K
- L
- M
- N
- P
- R
- S
- T
- U
- V
- W

Total commissions	8
Total des président-e-s	7
% de femmes présidentes	29%
Total membres commissions	85
% de femmes	31%

Berdorf

B
 C
 D
 E
 F
 G
 H
 J
 K
 L
 M
 N
 P
 R
 S
 T
 U
 V
 W

Objet de la commission	Membres masculins	Membres féminines	Président	Présidente
Égalité entre femmes et hommes				
Affaires culturelles				
Affaires sociales				
3e Âge				
Bâtisses				
Circulation				
Énergie				
Environnement				
Finances				
Intégration	9	0	1	
Jeunesse				
Loyers				
Sécurité				
Scolaire	5	5		
Sports				
Circulation, environnement et développement durable	4	3	1	
Vie culturelle locale, encadrement des hôtes touristiques	4	3	1	
Cohabitation sociale et activités de loisir ou de sport à travers les générations	3	4	1	
Total	25	15	4	0

Total commissions **5**
 Total des président-e-s **4**
 % de femmes présidentes **0%**
 Total membres commissions **40**
 % de femmes **38%**

Bertrange

Objet de la commission	Membres	Membres	Président	Présidente
	masculins	féminines		
Égalité entre femmes et hommes				
Affaires culturelles	6	3		1
Affaires sociales				
3e Âge	4	9		1
Bâtisses	10	0	1	
Circulation	7	3	1	
Énergie				
Environnement				
Finances	7	2	1	
Intégration	6	14		1
Jeunesse	8	1	1	
Loyers	3	1	1	
Sécurité				
Scolaire	5	7		1
Sports	5	4	1	
Famille et égalité des chances	0	9		1
Énergie et environnement	6	3	1	
Jumelage	6	4	1	
Biens et nouveaux projets	11	2	1	
Enseignement musical	1	4	1	
Maison Relais	2	4	1	
Total	87	70	11	5

Total commissions	16
Total des président-e-s	16
% de femmes présidentes	31%
Total membres commissions	157
% de femmes	45%

- B
- C
- D
- E
- F
- G
- H
- J
- K
- L
- M
- N
- P
- R
- S
- T
- U
- V
- W

Bettembourg

- B
- C
- D
- E
- F
- G
- H
- J
- K
- L
- M
- N
- P
- R
- S
- T
- U
- V
- W

Objet de la commission	Membres masculins	Membres féminines	Président	Présidente
Égalité entre femmes et hommes				
Affaires culturelles				
Affaires sociales				
3e Âge				
Bâtisses				
Circulation				
Énergie				
Environnement				
Finances	9	3		1
Intégration	13	12	1	
Jeunesse				
Loyers	2	3	1	
Sécurité				
Scolaire	6	6		1
Sports				
Cohésion sociale	2	10		1
Développement durable	8	4	1	
Bénévolat	9	3		1
Urbanisme	11	1	1	
Mobilité et circulation	10	2	1	
Total	70	44	5	4

Total commissions **9**
 Total des président-e-s **9**
 % de femmes présidentes **44%**
 Total membres commissions **114**
 % de femmes **39%**

Bettendorf

Objet de la commission	Membres masculins	Membres féminines	Président	Présidente
Égalité entre femmes et hommes				
Affaires culturelles	4	2		
Affaires sociales				
3e Âge	1	2		
Bâtisses	5	0	1	
Circulation				
Énergie				
Environnement	10	4		
Finances				
Intégration	6	0	1	
Jeunesse				
Loyers				
Sécurité				
Scolaire	6	3		
Sports				
Circulation et transport	3	2		
Cantine scolaire	1	2		
Rédaction du bulletin communal	6	3		1
Total	42	18	2	1

- B
- C
- D
- E
- F
- G
- H
- J
- K
- L
- M
- N
- P
- R
- S
- T
- U
- V
- W

Total commissions	9
Total des président-e-s	3
% de femmes présidentes	33%
Total membres commissions	60
% de femmes	30%

Betzdorf

- B
- C
- D
- E
- F
- G
- H
- J
- K
- L
- M
- N
- P
- R
- S
- T
- U
- V
- W

Objet de la commission	Membres masculins	Membres féminines	Président	Présidente
Égalité entre femmes et hommes				
Affaires culturelles	5	5	1	
Affaires sociales				
3e Âge				
Bâtisses	8	3	1	
Circulation				
Énergie				
Environnement				
Finances	10	1	1	
Intégration	5	7		1
Jeunesse	5	6	1	
Loyers				
Sécurité				
Scolaire	4	5	1	
Sports	7	4		1
Cohésion sociale	4	8		1
Développement durable	7	4	1	
Communication	5	5	1	
Alliance pour le climat	6	4		1
Total	66	52	7	4

Total commissions **11**
 Total des président-e-s **11**
 % de femmes présidentes **36%**
 Total membres commissions **118**
 % de femmes **44%**

Bissen

Objet de la commission	Membres	Membres	Président	Présidente
	masculins	féminines		
Égalité entre femmes et hommes				
Affaires culturelles	3	3	1	
Affaires sociales				
3e Âge	5	1	1	
Bâtisses	7	0	1	
Circulation				
Énergie	5	0	1	
Environnement	7	0	1	
Finances				
Intégration	6	3	1	
Jeunesse				
Loyers				
Sécurité				
Scolaire	6	4	1	
Sports				
Information, communication et médias	6	1	1	
Sécurité et voirie rurale	6	0	1	
Jeunesse et sports	5	2	1	
Total	56	14	10	0

- B
- C
- D
- E
- F
- G
- H
- J
- K
- L
- M
- N
- P
- R
- S
- T
- U
- V
- W

Total commissions **10**
 Total des président-e-s **10**
 % de femmes présidentes **0%**
 Total membres commissions **70**
 % de femmes **20%**

Biwer

B
 C
 D
 E
 F
 G
 H
 J
 K
 L
 M
 N
 P
 R
 S
 T
 U
 V
 W

Objet de la commission	Membres masculins	Membres féminines	Président	Présidente
Égalité entre femmes et hommes				
Affaires culturelles				
Affaires sociales				
3e Âge				
Bâtisses	5	1	1	
Circulation				
Énergie				
Environnement	3	2		1
Finances				
Intégration	4	1		1
Jeunesse				
Loyers				
Sécurité				
Scolaire	5	4	1	
Sports				
Total	17	8	2	2

Total commissions	4
Total des président-e-s	4
% de femmes présidentes	50%
Total membres commissions	25
% de femmes	32%

Boevange/Attert

Objet de la commission	Membres masculins	Membres féminines	Président	Présidente
Égalité entre femmes et hommes				
Affaires culturelles				
Affaires sociales				
3e Âge				
Bâtisses	10	0	1	
Circulation				
Énergie				
Environnement				
Finances				
Intégration	6	2		
Jeunesse				
Loyers				
Sécurité				
Scolaire	5	6	1	
Sports				
Développement durable et énergie	7	0	1	
Jeunesse, sports et loisirs	7	2	1	
Total	35	10	4	0

- B
- C
- D
- E
- F
- G
- H
- J
- K
- L
- M
- N
- P
- R
- S
- T
- U
- V
- W

Total commissions	5
Total des président-e-s	4
% de femmes présidentes	0%
Total membres commissions	45
% de femmes	22%

Bourscheid

Objet de la commission	Membres masculins	Membres féminines	Président	Présidente
Égalité entre femmes et hommes				
Affaires culturelles				
Affaires sociales				
3e Âge				
Bâtisses				
Circulation				
Énergie				
Environnement				
Finances				
Intégration	6	1		
Jeunesse				
Loyers				
Sécurité				
Scolaire	4	5		1
Sports				
Culture et sports	4	5		1
Urbanisme et circulation	9	0	1	
De Buurschter	3	6		1
Total	26	17	1	3

Total commissions	5
Total des président-e-s	4
% de femmes présidentes	75%
Total membres commissions	43
% de femmes	40%

Bous

Objet de la commission	Membres masculins	Membres féminines	Président	Présidente
Égalité entre femmes et hommes				
Affaires culturelles	3	5	1	
Affaires sociales				
3e Âge				
Bâtisses				
Circulation				
Énergie				
Environnement	9	0	1	
Finances				
Intégration	2	5		1
Jeunesse				
Loyers				
Sécurité				
Scolaire	4	5	1	
Sports				
Aménagement, bâtisses et urbanisation	7	2	1	
Circulation et transport	5	2	1	
Total	30	19	5	1

- B
- C
- D
- E
- F
- G
- H
- J
- K
- L
- M
- N
- P
- R
- S
- T
- U
- V
- W

Total commissions	6
Total des président-e-s	6
% de femmes présidentes	17%
Total membres commissions	49
% de femmes	39%

Clervaux

Objet de la commission	Membres masculins	Membres féminines	Président	Présidente
Égalité entre femmes et hommes				
Affaires culturelles				
Affaires sociales				
3e Âge				
Bâtisses	12	1	1	
Circulation	12	0	1	
Énergie				
Environnement	9	1	1	
Finances				
Intégration	4	5		1
Jeunesse	9	4	1	
Loyers				
Sécurité				
Scolaire	5	4		1
Sports				
Chemins ruraux	13	0	1	
Total	64	15	5	2

Total commissions	7
Total des président-e-s	7
% de femmes présidentes	29%
Total membres commissions	79
% de femmes	19%

Colmar-Berg

Objet de la commission	Membres	Membres	Président	Présidente
	masculins	féminines		
Égalité entre femmes et hommes	1	9		1
Affaires culturelles	2	5		1
Affaires sociales				
3e Âge	0	2		1
Bâtisses	10	1	1	
Circulation				
Énergie				
Environnement				
Finances				
Intégration	2	3		1
Jeunesse				
Loyers				
Sécurité				
Scolaire	1	7	1	
Sports	5	1	1	
Rédaction journal d'information	3	1	1	
Circulation et environnement	11	3		1
Total	35	32	4	5

- B
- C
- D
- E
- F
- G
- H
- J
- K
- L
- M
- N
- P
- R
- S
- T
- U
- V
- W

Total commissions 9
 Total des président-e-s 9
 % de femmes présidentes **56%**
 Total membres commissions **67**
 % de femmes **48%**

Consdorf

B
C
D
E
F
G
H
J
K
L
M
N
P
R
S
T
U
V
W

Objet de la commission	Membres masculins	Membres féminines	Président	Présidente
Égalité entre femmes et hommes				
Affaires culturelles				
Affaires sociales				
3e Âge				
Bâtisses				
Circulation				
Énergie				
Environnement				
Finances	6	1	1	
Intégration	4	3	1	
Jeunesse				
Loyers				
Sécurité				
Scolaire	4	5	1	
Sports				
Égalité des chances et personnes âgées	1	2	1	
Bâtisses, développement communal et infrastructures	6	2	1	
Environnement et mobilité	5	2	1	
Culture, sports, jeunesse et associations	3	4	1	
Bâtiments publics et voirie	6	1	1	
Total	35	20	8	0

Total commissions **8**
 Total des président-e-s **8**
 % de femmes présidentes **0%**
 Total membres commissions **55**
 % de femmes **36%**

Contern

Objet de la commission	Membres	Membres	Président	Présidente
	masculins	féminines		
Égalité entre femmes et hommes	2	7		
Affaires culturelles				
Affaires sociales				
3e Âge	4	9		
Bâtisses				
Circulation	8	3	1	
Énergie				
Environnement	9	2	1	
Finances	11	0	1	
Intégration	6	4		
Jeunesse	9	2		1
Loyers				
Sécurité				
Scolaire	4	6		
Sports				
Sports et associations	7	3	1	
Bande dessinée	3	10	1	
Développement urbain	10	2	1	
Enseignement musical	5	4		1
Voirie rurale	10	1	1	
Culture, fêtes et tourisme	5	6	1	
Total	93	59	8	2

- B
- C
- D
- E
- F
- G
- H
- J
- K
- L
- M
- N
- P
- R
- S
- T
- U
- V
- W

Total commissions **14**
 Total des président-e-s **10**
 % de femmes présidentes **20%**
 Total membres commissions **152**
 % de femmes **39%**

Dalheim

Objet de la commission	Membres masculins	Membres féminines	Président	Présidente
Égalité entre femmes et hommes				
Affaires culturelles	7	3	1	
Affaires sociales				
3e Âge	2	6	1	
Bâtisses	6	1	1	
Circulation	5	2	1	
Énergie				
Environnement	7	3		1
Finances	5	2	1	
Intégration				
Jeunesse				
Loyers				
Sécurité	6	1		
Scolaire	6	8	1	
Sports				
Jeunesse et Sports	5	2	1	
Total	49	28	7	1

Total commissions	9
Total des président-e-s	8
% de femmes présidentes	13%
Total membres commissions	77
% de femmes	36%

Diekirch

Objet de la commission	Membres masculins	Membres féminines	Président	Présidente
Égalité entre femmes et hommes				
Affaires culturelles				
Affaires sociales				
3e Âge				
Bâtisses	11	1	1	
Circulation				
Énergie				
Environnement				
Finances	9	1	1	
Intégration	5	8		1
Jeunesse				
Loyers	3	1		1
Sécurité				
Scolaire	9	8	1	
Sports				
Affaires sociales et troisième Âge	5	7	1	
Développement local, régional et environnement	14	2	1	
Jeunesse, sports et affaires culturelles	11	4	1	
Total	67	32	6	2

- B
- C
- D**
- E
- F
- G
- H
- J
- K
- L
- M
- N
- P
- R
- S
- T
- U
- V
- W

Total commissions	8
Total des président-e-s	8
% de femmes présidentes	25%
Total membres commissions	99
% de femmes	32%

Differdange

Objet de la commission	Membres masculins	Membres féminines	Président	Présidente
Égalité entre femmes et hommes	3	8		1
Affaires culturelles	7	3	1	
Affaires sociales	5	5		1
3e Âge	5	4		1
Bâtisses				
Circulation	10	1	1	
Énergie				
Environnement	11	3	1	
Finances				
Intégration	13	8	1	
Jeunesse	7	4		1
Loyers	3	3	1	
Sécurité				
Scolaire	5	4	1	
Sports	12	1	1	
Finances et subsides	8	3	1	
Bâtisses et urbanisme	12	1	1	
Comité des fêtes	13	1	1	
Enfants	4	5	1	
Total	118	54	11	4

Total commissions	15
Total des président-e-s	15
% de femmes présidentes	27%
Total membres commissions	172
% de femmes	31%

Dippach

Objet de la commission	Membres	Membres	Président	Présidente
	masculins	féminines		
Égalité entre femmes et hommes	1	6		1
Affaires culturelles				
Affaires sociales				
3e Âge	2	5		1
Bâtisses	8	0	1	
Circulation	4	3	1	
Énergie				
Environnement	7	0	1	
Finances	7	0	1	
Intégration	7	8		1
Jeunesse	4	3		1
Loyers				
Sécurité				
Scolaire	7	10		1
Sports	7	0	1	
Culture et Musique	6	1	1	
Jumelage	4	3	1	
Archives	4	2	1	
Total	68	41	8	5

- B
- C
- D**
- E
- F
- G
- H
- J
- K
- L
- M
- N
- P
- R
- S
- T
- U
- V
- W

Total commissions	13
Total des président-e-s	13
% de femmes présidentes	38%
Total membres commissions	109
% de femmes	38%

Dudelange

Objet de la commission	Membres masculins	Membres féminines	Président	Présidente
3e Âge	3	10	1	
Bâtisses	16	4	1	
Circulation	14	5	1	
Énergie				
Environnement				
Finances	14	3	1	
Intégration	11	11	1	
Jeunesse	7	9		1
Loyers	2	4	1	
Sécurité	13	4		1
Scolaire	3	4	1	
Sports	13	1	1	
Égalité des chances et non-discrimination	5	8	1	
Surveillance services industriels, gaz, eau, canalisation	11	1	1	
Surveillance école régionale de musique	17	13	1	
Subsides études secondaires et post-secondaires	6	6		1
Hygiène	9	6	1	
Environnement et énergie	18	5	1	
Famille	5	8		1
Nouveaux médias	11	3	1	
Culture, jumelage et tourisme	12	6	1	
Mémoire collective (ad hoc)	5	0		
Total	195	111	15	4

Total commissions	20
Total des président-e-s	19
% de femmes présidentes	21%
Total membres commissions	306
% de femmes	36%

Echternach

Objet de la commission	Membres masculins	Membres féminines	Président	Présidente
Égalité entre femmes et hommes				
Affaires culturelles	4	4		1
Affaires sociales				
3e Âge				
Bâtisses				
Circulation				
Énergie				
Environnement				
Finances	6	2	1	
Intégration	7	5		
Jeunesse				
Loyers				
Sécurité				
Scolaire	3	5	1	
Sports	6	2	1	
Cohésion sociale et jeunesse	4	4		1
Mobilité	8	0	1	
Développement durable	7	1		1
Sécurité et prévention	8	0	1	
Surveillance école de musique	2	5		1
Total	55	28	5	4

- B
- C
- D
- E**
- F
- G
- H
- J
- K
- L
- M
- N
- P
- R
- S
- T
- U
- V
- W

Total commissions **10**
 Total des président-e-s **9**
 % de femmes présidentes **44%**
 Total membres commissions **83**
 % de femmes **34%**

EII

Objet de la commission	Membres masculins	Membres féminines	Président	Présidente
Égalité entre femmes et hommes				
Affaires culturelles				
Affaires sociales				
3e Âge				
Bâtisses	5	1	1	
Circulation				
Énergie				
Environnement	4	0	1	
Finances				
Intégration				
Jeunesse				
Loyers				
Sécurité				
Scolaire	0	5		1
Sports				
Voirie rurale	6	0	1	
Total	15	6	3	1

Total commissions	4
Total des président-e-s	4
% de femmes présidentes	25%
Total membres commissions	21
% de femmes	29%

Erpeldange

Objet de la commission	Membres masculins	Membres féminines	Président	Présidente
Égalité entre femmes et hommes				
Affaires culturelles				
Affaires sociales				
3e Âge				
Bâtisses				
Circulation				
Énergie				
Environnement				
Finances	10	0	1	
Intégration	2	6		1
Jeunesse				
Loyers				
Sécurité				
Scolaire	5	4	1	
Sports				
Égalité entre femmes et hommes et participation citoyenne	1	6		1
Bâtisses, bâtiments communaux, voirie communale et cimetière	10	3	1	
Culture et tourisme	3	6	1	
Développement durable	6	0	1	
Chronique communale et information	2	3		1
Jeunes, sports et prévention des toxicomanies	6	2	1	
Total	45	30	6	3

Total commissions	9
Total des président-e-s	9
% de femmes présidentes	33%
Total membres commissions	75
% de femmes	40%

- B
- C
- D
- E**
- F
- G
- H
- J
- K
- L
- M
- N
- P
- R
- S
- T
- U
- V
- W

Esch/Alzette

Objet de la commission	Membres masculins	Membres féminins	Président	Présidente
Égalité entre femmes et hommes	4	19		1
Affaires culturelles	15	9		1
3e Âge	11	12		1
Finances	21	2	1	
Intégration	27	19	1	
Jeunesse	17	5	1	
Loyers	6	1	1	
Sécurité	13	3		1
Scolaire	10	10	1	
Sports	20	3	1	
Énergie et environnement	18	5		1
Hygiène et salubrité publique	16	7		1
Sociale et emploi	10	13	1	
Espaces verts	19	4		1
Centre hospitalier Emile Mayrisch	3	1		1
Infrastructures, mobilité et accessibilité	20	3	1	
Logements communaux	16	7	1	
Subsides	15	8	1	
Hommes et femmes du métier	5	3		
Développement urbain, expansion économique et bâtiments	19	4	1	
Personnel et réforme administrative	20	3	1	
Total	305	141	12	8

Total commissions	21
Total des président-e-s	20
% de femmes présidentes	40%
Total membres commissions	446
% de femmes	32%

Esch-sur-Sûre

Objet de la commission	Membres masculins	Membres féminines	Président	Présidente
Égalité entre femmes et hommes				
Affaires culturelles	9	5		
Affaires sociales				
3e Âge				
Bâtisses	7	0		
Circulation				
Énergie				
Environnement				
Finances				
Intégration				
Jeunesse				
Loyers				
Sécurité				
Scolaire				
Sports				
Environnement et mobilité	11	2		
Communication et intégration	10	5		
Total	37	12	0	0

- B
- C
- D
- E**
- F
- G
- H
- J
- K
- L
- M
- N
- P
- R
- S
- T
- U
- V
- W

Total commissions **4**
 Total des président-e-s **0**
 % de femmes présidentes **0%**
 Total membres commissions **49**
 % de femmes **24%**

Eschweiler

- B
- C
- D
- E
- F
- G
- H
- J
- K
- L
- M
- N
- P
- R
- S
- T
- U
- V
- W

Objet de la commission	Membres masculins	Membres féminines	Président	Présidente
Égalité entre femmes et hommes				
Affaires culturelles				
Affaires sociales				
3e Âge	6	3		1
Bâtisses				
Circulation				
Énergie				
Environnement				
Finances				
Intégration				
Jeunesse				
Loyers				
Sécurité				
Scolaire				
Sports				
Antenne collective				
Total	6	3	0	1

Total commissions **1**
 Total des président-e-s **1**
 % de femmes présidentes **100%**
 Total membres commissions **9**
 % de femmes **33%**

Ettelbruck

Objet de la commission	Membres	Membres	Président	Présidente
	masculins	féminines		
Égalité entre femmes et hommes	1	9		1
Affaires culturelles				
Affaires sociales	2	11		1
3e Âge	3	11		1
Bâtisses	7	1	1	
Circulation	15	2	1	1
Énergie				
Environnement	11	4	1	
Finances	12	1	1	
Intégration	9	2	1	
Jeunesse	7	6	1	
Loyers	3	1	1	
Sécurité	12	3	1	
Scolaire	5	6	1	
Sports et Festivités	11	1	1	
Accompagnement CIPA	6	2	1	
Règlement	6	0		
Coopération	4	5	1	
Total	114	65	12	4

- B
- C
- D
- E**
- F
- G
- H
- J
- K
- L
- M
- N
- P
- R
- S
- T
- U
- V
- W

Total commissions	16
Total des président-e-s	16
% de femmes présidentes	25%
Total membres commissions	181
% de femmes	36%

Feulen

- B
- C
- D
- E
- F
- G
- H
- J
- K
- L
- M
- N
- P
- R
- S
- T
- U
- V
- W

Objet de la commission	Membres masculins	Membres féminines	Président	Présidente
Égalité entre femmes et hommes				
Affaires culturelles	3	5		1
Affaires sociales				
3e Âge				
Bâtisses	15	0	1	
Circulation				
Énergie				
Environnement				
Finances				
Intégration	11	1	1	
Jeunesse				
Loyers				
Sécurité				
Scolaire	4	6		1
Sports				
Environnement et mobilité	6	1	1	
Sports et jeunesse	6	2	1	
Total	45	15	4	2

Total commissions **6**
 Total des président-e-s **6**
 % de femmes présidentes **33%**
 Total membres commissions **60**
 % de femmes **25%**

Fischbach

Objet de la commission	Membres masculins	Membres féminines	Président	Présidente
Égalité entre femmes et hommes				
Affaires culturelles				
Affaires sociales				
3e Âge				
Bâtisses	6	0	1	
Circulation				
Énergie				
Environnement				
Finances				
Intégration	5	6		1
Jeunesse				
Loyers				
Sécurité				
Scolaire	2	7		1
Sports				
Culture et vie associative	2	3	1	
Environnement et qualité de vie	6	1	1	
Total	21	17	3	2

- B
- C
- D
- E
- F**
- G
- H
- J
- K
- L
- M
- N
- P
- R
- S
- T
- U
- V
- W

Total commissions **5**
 Total des président-e-s **5**
 % de femmes présidentes **40%**
 Total membres commissions **38**
 % de femmes **45%**

Flaxweiler

- B
- C
- D
- E
- F ←
- G
- H
- J
- K
- L
- M
- N
- P
- R
- S
- T
- U
- V
- W

Objet de la commission	Membres masculins	Membres féminines	Président	Présidente
Égalité entre femmes et hommes				
Affaires culturelles				
Affaires sociales				
3e Âge				
Bâtisses				
Circulation				
Énergie				
Environnement				
Finances				
Intégration	5	3		
Jeunesse	5	4		
Loyers				
Sécurité				
Scolaire				
Sports				
Bâtisses et mobilité	9	0		
Environnement et loisirs	4	4		
Total	23	11	0	0

Total commissions **4**
 Total des président-e-s **0**
 % de femmes présidentes **0%**
 Total membres commissions **34**
 % de femmes **32%**

Frisange

Objet de la commission	Membres masculins	Membres féminines	Président	Présidente
Égalité entre femmes et hommes				
Affaires culturelles				
Affaires sociales				
3e Âge	4	3	1	
Bâtisses	6	0	1	
Circulation	6	0	1	
Énergie				
Environnement	6	0	1	
Finances	6	0	1	
Intégration	4	2	1	
Jeunesse	5	1	1	
Loyers				
Sécurité				
Scolaire	7	5		1
Sports				
Égalité et affaires sociales	4	4		1
Affaires culturelles et sports	2	4	1	
Surveillance de l'ens. musical	5	1	1	
Total	55	20	9	2

- B
- C
- D
- E
- F**
- G
- H
- J
- K
- L
- M
- N
- P
- R
- S
- T
- U
- V
- W

Total commissions **11**
 Total des président-e-s **11**
 % de femmes présidentes **18%**
 Total membres commissions **75**
 % de femmes **27%**

Garnich

Objet de la commission	Membres masculins	Membres féminines	Président	Présidente
Égalité entre femmes et hommes				
Affaires culturelles	7	3		
Affaires sociales				
3e Âge	1	8	1	
Bâtisses	8	0	1	
Circulation				
Énergie				
Environnement				
Finances				
Intégration	3	3	1	
Jeunesse				
Loyers				
Sécurité				
Scolaire	1	4	1	
Sports				
Jeunesse et sports	4	2	1	
Surveillance enseignement musical	4	1	1	
Développement durable et énergie	5	0		
Infrastructures communales et chemins ruraux	10	1		
Total	43	22	6	0

Total commissions	9
Total des président-e-s	6
% de femmes présidentes	0%
Total membres commissions	65
% de femmes	34%

Goesdorf

Objet de la commission	Membres masculins	Membres féminines	Président	Présidente
Égalité entre femmes et hommes				
Affaires culturelles				
Affaires sociales				
3e Âge				
Bâtisses				
Circulation				
Énergie				
Environnement				
Finances				
Intégration				
Jeunesse				
Loyers				
Sécurité				
Scolaire	8	3	1	
Sports				
Représentants pour affaires culturelles	1	1		
Total	9	4	1	0

- B
- C
- D
- E
- F
- G**
- H
- J
- K
- L
- M
- N
- P
- R
- S
- T
- U
- V
- W

Total commissions	2
Total des président-e-s	1
% de femmes présidentes	0%
Total membres commissions	13
% de femmes	31%

Grevenmacher

Objet de la commission	Membres masculins	Membres féminines	Président	Présidente
Égalité entre femmes et hommes	2	10		1
Affaires culturelles	9	7		1
Affaires sociales				
3e Âge				
Bâtisses	11	1	1	
Circulation	12	0	1	
Énergie				
Environnement				
Finances	10	2	1	
Intégration	11	3	1	
Jeunesse	6	5	1	
Loyers				
Sécurité				
Scolaire	6	6	1	
Sports	7	4		1
Questions sociales et troisième Âge	6	7	1	
Forestière et Environnement	12	3	1	
Jumelage	7	4	1	
Surveillance de EMMG	7	4		1
Total	106	56	9	4

Total commissions	13
Total des président-e-s	13
% de femmes présidentes	30%
Total membres commissions	162
% de femmes	35%

Grosbous

Objet de la commission	Membres masculins	Membres féminines	Président	Présidente
Égalité entre femmes et hommes				
Affaires culturelles				
Affaires sociales				
3e Âge				
Bâtisses				
Circulation				
Énergie				
Environnement				
Finances				
Intégration				
Jeunesse				
Loyers				
Sécurité				
Scolaire	4	6	1	
Sports				
Bâtisses et urbanisme	5	0	1	
Environnement et mobilité	5	0	1	
Jeunesse, sports et loisirs	2	3	1	
Total	16	9	4	0

- B
- C
- D
- E
- F
- G**
- H
- J
- K
- L
- M
- N
- P
- R
- S
- T
- U
- V
- W

Total commissions **4**
 Total des président-e-s **4**
 % de femmes présidentes **0%**
 Total membres commissions **25**
 % de femmes **36%**

Heffingen

- B
- C
- D
- E
- F
- G
- H ←
- J
- K
- L
- M
- N
- P
- R
- S
- T
- U
- V
- W

Objet de la commission	Membres masculins	Membres féminines	Président	Présidente
Égalité entre femmes et hommes				
Affaires culturelles	3	5	1	
Affaires sociales				
3e Âge	2	5	1	
Bâtisses				
Circulation				
Énergie				
Environnement	6	3	1	
Finances	4	2	1	
Intégration				
Jeunesse				
Loyers				
Sécurité				
Scolaire	4	6	1	
Sports				
Bâtisses et circulation	9	0	1	
Sports et jeunesse	8	1	1	
Total	36	22	7	0

Total commissions **7**
 Total des président-e-s **7**
 % de femmes présidentes **0%**
 Total membres commissions **58**
 % de femmes **38%**

Hesperange

Objet de la commission	Membres	Membres	Président	Présidente
	masculins	féminines		
Égalité entre femmes et hommes				
Affaires culturelles	7	12	1	
Affaires sociales				
3e Âge				
Bâtisses	17	2	1	
Circulation	18	1	1	
Énergie				
Environnement				
Finances	13	5	1	
Intégration	12	11	1	
Jeunesse				
Loyers	4	1	1	
Sécurité				
Scolaire	3	6		1
Sports	15	3	1	
Famille, affaires sociales et 3e Âge	2	16		1
Jeunesse, structures d'accueil et égalité	7	12	1	
Environnement et climat	14	5	1	
Total	112	74	9	2

- B
- C
- D
- E
- F
- G
- H**
- J
- K
- L
- M
- N
- P
- R
- S
- T
- U
- V
- W

Total commissions	11
Total des président-e-s	11
% de femmes présidentes	18%
Total membres commissions	186
% de femmes	40%

Hobscheid

Objet de la commission	Membres masculins	Membres féminines	Président	Présidente
Égalité entre femmes et hommes				
Affaires culturelles	4	3	1	
Affaires sociales				
3e Âge				
Bâtisses	10	0	1	
Circulation				
Énergie				
Environnement	8	1	1	
Finances				
Intégration	12	3	1	
Jeunesse				
Loyers	1	0	1	
Sécurité				
Scolaire	6	5	1	
Sports				
Égalité des générations	4	5		1
Sports, loisirs et santé	5	3		1
Total	50	20	6	2

Total commissions	8
Total des président-e-s	8
% de femmes présidentes	25%
Total membres commissions	70
% de femmes	29%

Junglinster

Objet de la commission	Membres	Membres	Président	Présidente
	masculins	féminines		
Égalité entre femmes et hommes	4	9		1
Affaires culturelles	7	5	1	
Affaires sociales				
3e Âge				
Bâtisses				
Circulation				
Énergie	12	1	1	
Environnement				
Finances				
Intégration	7	6	1	
Jeunesse	7	5		1
Loyers	6	0	1	
Sécurité				
Scolaire	6	9	1	
Sports	8	5	1	
Nature et environnement	12	1	1	
Sécurité et circulation	9	4	1	
Bâtisses, développement communal et infrastructures	12	1	1	
Finances, expertises et biens communaux	12	1	1	
Hommes de l'art	6	0	1	
Seniors et affaires sociales	4	9		1
Total	112	56	11	3

- B
- C
- D
- E
- F
- G
- H
- J**
- K
- L
- M
- N
- P
- R
- S
- T
- U
- V
- W

Total commissions **14**
 Total des président-e-s **14**
 % de femmes présidentes **21%**
 Total membres commissions **168**
 % de femmes **33%**

Käerjeng

Objet de la commission	Membres masculins	Membres féminines	Président	Présidente
Égalité entre femmes et hommes				
Affaires culturelles	5	7		1
Affaires sociales				
3e Âge				
Bâtisses	11	4	1	
Circulation	10	2	1	
Énergie				
Environnement	11	2	1	
Finances	10	2		1
Intégration	12	5	1	
Jeunesse				
Loyers	5	1	1	
Sécurité				
Scolaire	3	2		
Sports	5	1	1	
Famille et égalité des chances	2	10		1
Surveillance école de musique	9	2	1	
Jeunesse, 3e Âge et loisirs	8	8	1	
Surveillance structures d'accueil	2	10		
Total	93	56	8	3

Total commissions	13
Total des président-e-s	11
% de femmes présidentes	27%
Total membres commissions	149
% de femmes	38%

Kayl

Objet de la commission	Membres	Membres	Président	Présidente
	masculins	féminines		
Égalité entre femmes et hommes	4	3	1	
Affaires culturelles	10	2	1	
Affaires sociales				
3e Âge	4	4		1
Bâtisses	12	0	1	
Circulation				
Énergie				
Environnement	13	4	1	
Finances	5	2	1	
Intégration	14	4		
Jeunesse	10	3	1	
Loyers	5	2		
Sécurité				
Scolaire	8	4		1
Sports				
Circulation et règlements	14	1	1	
Sports et loisirs	13	1	1	
Urbanisme	9	1	1	
Surveillance cours UGDA	3	1		
Structures d'accueil	10	4	1	
Total	134	36	10	2

- B
- C
- D
- E
- F
- G
- H
- J
- K**
- L
- M
- N
- P
- R
- S
- T
- U
- V
- W

Total commissions **15**
 Total des président-e-s **12**
 % de femmes présidentes **17%**
 Total membres commissions **170**
 % de femmes **21%**

Kehlen

Objet de la commission	Membres masculins	Membres féminines	Président	Présidente
Égalité entre femmes et hommes				
Affaires culturelles	11	3	1	
Affaires sociales				
3e Âge	4	6		1
Bâtisses				
Circulation				
Énergie				
Environnement				
Finances				
Intégration	9	4	1	
Jeunesse	8	5	1	
Loyers				
Sécurité				
Scolaire	8	6	1	
Sports				
Environnement et circulation	12	1	1	
Finances et bâtisses	12	2	1	
Sports et loisirs	6	6		1
Égalité entre femmes et hommes et famille	3	7		1
Total	73	40	6	3

Total commissions	9
Total des président-e-s	9
% de femmes présidentes	33%
Total membres commissions	113
% de femmes	35%

Koerich

Objet de la commission	Membres masculins	Membres féminines	Président	Présidente
Égalité entre femmes et hommes				
Affaires culturelles	4	5		1
Affaires sociales				
3e Âge	0	7		1
Bâtisses				
Circulation	8	0	1	
Énergie				
Environnement				
Finances				
Intégration	5	5	1	
Jeunesse	2	6	1	
Loyers				
Sécurité				
Scolaire	4	5	1	
Sports	4	3	1	
Énergie et environnement	9	0	1	
Total	36	31	6	2

- B
- C
- D
- E
- F
- G
- H
- J
- K**
- L
- M
- N
- P
- R
- S
- T
- U
- V
- W

Total commissions **8**
 Total des président-e-s **8**
 % de femmes présidentes **25%**
 Total membres commissions **67**
 % de femmes **46%**

Kopstal

Objet de la commission	Membres masculins	Membres féminines	Président	Présidente
Égalité entre femmes et hommes				
Affaires culturelles	3	8	1	
Affaires sociales				
3e Âge	6	5	1	
Bâtisses	9	2	1	
Circulation				
Énergie				
Environnement				
Finances	10	1	1	
Intégration	16	12		1
Jeunesse				
Loyers				
Sécurité				
Scolaire	5	6	1	
Sports				
Vie sociale et égalité des chances	2	6		1
Environnement, circulation, qualité de vie	10	1	1	
Jeunesse, sports et loisirs	7	4	1	
Total	68	45	7	2

Total commissions	9
Total des président-e-s	9
% de femmes présidentes	22%
Total membres commissions	113
% de femmes	40%

Lac de la Haute Sûre

Objet de la commission	Membres masculins	Membres féminines	Président	Présidente
Égalité entre femmes et hommes				
Affaires culturelles				
Affaires sociales				
3e Âge				
Bâtisses				
Circulation				
Énergie				
Environnement				
Finances				
Intégration				
Jeunesse				
Loyers				
Sécurité				
Scolaire				
Sports				
Culture et sports	8	3		
Environnement, énergie et climat	16	0	1	
Total	24	3	1	0

- B
- C
- D
- E
- F
- G
- H
- J
- K
- L**
- M
- N
- P
- R
- S
- T
- U
- V
- W

Total commissions	2
Total des président-e-s	1
% de femmes présidentes	0%
Total membres commissions	27
% de femmes	11%

Larochette

Objet de la commission	Membres masculins	Membres féminines	Président	Présidente
Égalité entre femmes et hommes				
Affaires culturelles	2	3		1
Affaires sociales	3	4		1
3e Âge				
Bâtisses	7	1	1	
Circulation				
Énergie				
Environnement	5	1	1	
Finances				
Intégration	4	3	1	
Jeunesse				
Loyers				
Sécurité				
Scolaire	4	6		1
Sports				
Total	25	18	3	3

Total commissions	6
Total des président-e-s	6
% de femmes présidentes	50%
Total membres commissions	43
% de femmes	42%

Lenningen

Objet de la commission	Membres masculins	Membres féminines	Président	Présidente
Égalité entre femmes et hommes				
Affaires culturelles				
Affaires sociales				
3e Âge				
Bâtisses	9	0	1	
Circulation				
Énergie				
Environnement	8	0	1	
Finances				
Intégration	6	6	1	
Jeunesse				
Loyers				
Sécurité				
Scolaire				
Sports				
Vie sociale et 3e Âge	3	6	1	
Circulation et mobilité	6	0	1	
Sports, culture, loisirs et jeunesse	4	4	1	
Total	36	16	6	0

- B
- C
- D
- E
- F
- G
- H
- J
- K
- L**
- M
- N
- P
- R
- S
- T
- U
- V
- W

Total commissions 6
 Total des président-e-s 6
 % de femmes présidentes 0%
 Total membres commissions 52
 % de femmes 31%

Leudelange

Objet de la commission	Membres masculins	Membres féminines	Président	Présidente
Égalité entre femmes et hommes	0	6		1
Affaires culturelles				
Affaires sociales				
3e Âge				
Bâtisses	10	0	1	
Circulation				
Énergie				
Environnement	6	2	1	
Finances	5	1	1	
Intégration	9	4	1	
Jeunesse				
Loyers				
Sécurité				
Scolaire	3	3	1	
Sports				
Loisirs, 3e Âge et jeunesse	5	1	1	
Circulation et infrastructure	8	0	1	
Accompagnement pour la Maison des Jeunes	3	3	1	
Enseignement musical	5	1	1	
Expertise	4	0	1	
Total	58	21	10	1

Total commissions	11
Total des président-e-s	11
% de femmes présidentes	9%
Total membres commissions	79
% de femmes	27%

Lintgen

Objet de la commission	Membres	Membres	Président	Présidente
	masculins	féminines		
Égalité entre femmes et hommes	2	1		1
Affaires culturelles	5	5	1	
Affaires sociales	6	3		1
3e Âge				
Bâtisses	10	0	1	
Circulation				
Énergie				
Environnement	7	2	1	
Finances				
Intégration	7	3	1	
Jeunesse				
Loyers				
Sécurité				
Scolaire	5	5	1	
Sports				
Jeunesse et sports	7	2	1	
Nouvelles technologies de l'information	7	0	1	
Musique	4	0	1	
Total	60	21	8	2

- B
- C
- D
- E
- F
- G
- H
- J
- K
- L**
- M
- N
- P
- R
- S
- T
- U
- V
- W

Total commissions	10
Total des président-e-s	10
% de femmes présidentes	20%
Total membres commissions	81
% de femmes	26%

Lorentzweiler

- B
- C
- D
- E
- F
- G
- H
- J
- K
- L
- M
- N
- P
- R
- S
- T
- U
- V
- W

Objet de la commission	Membres masculins	Membres féminines	Président	Présidente
Égalité entre femmes et hommes				
Affaires culturelles	6	5	1	
Affaires sociales				
3e Âge				
Bâtisses				
Circulation				
Énergie				
Environnement				
Finances	9	2	1	
Intégration	6	5	1	
Jeunesse	7	3	1	
Loyers				
Sécurité				
Scolaire	7	2	1	
Sports	9	2	1	
Affaires sociales, égalité des chances et 3e Âge	2	8	1	
Bâtisses, bâtiments publics et sécurité	11	2	1	
Voirie et circulation	10	1	1	
Environnement et développement durable	9	2		1
Archives	4	4		1
Médias et information	10	1	1	
Total	90	37	10	2

Total commissions **12**
 Total des président-e-s **12**
 % de femmes présidentes **17%**
 Total membres commissions **127**
 % de femmes **29%**

Luxembourg

Objet de la commission	Membres	Membres	Président	Présidente
	masculins	féminines		
Égalité entre femmes et hommes	4	12		1
Affaires culturelles	3	13		1
Affaires sociales				
3e Âge				
Bâtisses	12	4		1
Circulation	13	3	1	
Énergie	15	1	1	
Environnement	12	4	1	
Finances	11	5		1
Intégration	14	10	1	
Jeunesse	11	5	1	
Loyers				
Sécurité	11	5		1
Scolaire	9	7	1	
Sports	12	4		1
Affaires sociales et 3e Âge	5	11		1
Subsides	8	8	1	
Enfance	6	10	1	
Total	146	102	8	7

- B
- C
- D
- E
- F
- G
- H
- J
- K
- L**
- M
- N
- P
- R
- S
- T
- U
- V
- W

Total commissions	15
Total des président-e-s	15
% de femmes présidentes	47%
Total membres commissions	248
% de femmes	41%

Mamer

Objet de la commission	Membres masculins	Membres féminines	Président	Présidente
Égalité entre femmes et hommes	1	12		1
Affaires culturelles	8	5	1	
Affaires sociales				
3e Âge				
Bâtisses	8	5	1	
Circulation				
Énergie				
Environnement				
Finances	9	4	1	
Intégration	14	12	1	
Jeunesse	7	6	1	
Loyers	4	1	1	
Sécurité				
Scolaire	7	12	1	
Sports	11	2	1	
Famille et 3e Âge	0	13		1
Développement durable	9	4	1	
Chemins ruraux, Exploitation forestière	11	2	1	
Total	89	78	10	2

Total commissions	12
Total des président-e-s	12
% de femmes présidentes	17%
Total membres commissions	167
% de femmes	47%

Manternach

Objet de la commission	Membres masculins	Membres féminines	Président	Présidente
Égalité entre femmes et hommes				
Affaires culturelles				
Affaires sociales				
3e Âge	3	7		1
Bâtisses	9	1	1	
Circulation				
Énergie				
Environnement				
Finances				
Intégration	3	8		1
Jeunesse	11	4	1	
Loyers				
Sécurité				
Scolaire				
Sports				
Culture et jumelage	2	4		1
Circulation et voirie	8	1	1	
Développement durable	10	1	1	
Communication	7	2	1	
Tourisme	6	4		1
Total	59	32	5	4

- B
- C
- D
- E
- F
- G
- H
- J
- K
- L
- M**
- N
- P
- R
- S
- T
- U
- V
- W

Total commissions **9**
 Total des président-e-s **9**
 % de femmes présidentes **44%**
 Total membres commissions **91**
 % de femmes **35%**

Mersch

	Objet de la commission	Membres masculins	Membres féminines	Président	Présidente
B					
C					
D					
E	Égalité entre femmes et hommes	2	11		1
F	Affaires culturelles	9	9		1
G	Affaires sociales				
H	3e Âge				
J	Bâtisses	11	0	1	
K	Circulation	11	1	1	
L	Énergie				
M	Environnement	10	1	1	
N	Finances				
P	Intégration	11	7	1	
R	Jeunesse	7	4	1	
S	Loyers	7	2	1	
T	Sécurité				
U	Scolaire	5	6	1	
V	Sports	13	0	1	
W	Affaires sociales et 3e Âge	6	8	1	
	Information	9	3	1	
	Fêtes	11	4	1	
	Total	112	56	11	2

Total commissions **13**
 Total des président-e-s **13**
 % de femmes présidentes **15%**
 Total membres commissions **168**
 % de femmes **33%**

Mertert

Objet de la commission	Membres	Membres	Président	Présidente
	masculins	féminines		
Égalité entre femmes et hommes	0	11		1
Affaires culturelles	7	4	1	
Affaires sociales				
3e Âge	1	10		1
Bâtisses	7	0	1	
Circulation	10	1	1	
Énergie				
Environnement	11	0	1	
Finances	4	2		1
Intégration	6	3	1	
Jeunesse	4	7		1
Loyers				
Sécurité				
Scolaire	7	2	1	
Sports	6	5	1	
Tourisme	8	3		1
Total	71	48	7	5

- B
- C
- D
- E
- F
- G
- H
- J
- K
- L
- M
- N
- P
- R
- S
- T
- U
- V
- W

Total commissions **12**
 Total des président-e-s **12**
 % de femmes présidentes **42%**
 Total membres commissions **119**
 % de femmes **40%**

Mertzig

Objet de la commission	Membres masculins	Membres féminines	Président	Présidente
Égalité entre femmes et hommes				
Affaires culturelles	5	8	1	
Affaires sociales				
3e Âge				
Bâtisses				
Circulation				
Énergie				
Environnement	9	2	1	
Finances				
Intégration				
Jeunesse				
Loyers				
Sécurité				
Scolaire	5	5	1	
Sports				
Jeunesse et sports	4	5	1	
Total	23	20	4	0

Total commissions	4
Total des président-e-s	4
% de femmes présidentes	0%
Total membres commissions	43
% de femmes	47%

Mompach

Objet de la commission	Membres masculins	Membres féminines	Président	Présidente
Égalité entre femmes et hommes				
Affaires culturelles				
Affaires sociales				
3e Âge				
Bâtisses	6	2		1
Circulation				
Énergie				
Environnement				
Finances				
Intégration	5	0	1	
Jeunesse				
Loyers				
Sécurité				
Scolaire	3	6	1	
Sports				
Culture, jeunesse, sports, tourisme et 3e Âge	7	1		1
Circulation, transports en commun et voirie	6	0	1	
Environnement et énergie	5	2	1	
Total	32	11	4	2

- B
- C
- D
- E
- F
- G
- H
- J
- K
- L
- M
- N
- P
- R
- S
- T
- U
- V
- W

Total commissions	6
Total des président-e-s	6
% de femmes présidentes	33%
Total membres commissions	43
% de femmes	26%

Mondercange

Objet de la commission	Membres masculins	Membres féminines	Président	Présidente
Égalité entre femmes et hommes	1	9		1
Affaires culturelles	7	3		1
Affaires sociales				
3e Âge	4	6		1
Bâtisses	9	1	1	
Circulation	9	1	1	
Énergie				
Environnement				
Finances	7	3	1	
Intégration	6	4	1	
Jeunesse	7	3	1	
Loyers	4	2		1
Sécurité				
Scolaire	4	2	1	
Sports	6	4	1	
Total	64	38	7	4

Total commissions	11
Total des président-e-s	11
% de femmes présidentes	36%
Total membres commissions	102
% de femmes	37%

Mondorf-les-Bains

Objet de la commission	Membres	Membres	Président	Présidente
	masculins	féminines		
Égalité entre femmes et hommes	3	4	1	
Affaires culturelles	2	9	1	
Affaires sociales				
3e Âge	0	7		1
Bâtisses	7	0	1	
Circulation	5	2	1	
Énergie				
Environnement	5	2	1	
Finances	6	1	1	
Intégration	5	7		1
Jeunesse	6	1	1	
Loyers				
Sécurité				
Scolaire	3	2		1
Sports	6	1	1	
Subsides	7	0	1	
Promotion touristique et jumelage	5	6		1
Total	60	42	9	4

- B
- C
- D
- E
- F
- G
- H
- J
- K
- L
- M
- N
- P
- R
- S
- T
- U
- V
- W

Total commissions	13
Total des président-e-s	13
% de femmes présidentes	31%
Total membres commissions	102
% de femmes	41%

Niederanven

Objet de la commission	Membres masculins	Membres féminines	Président	Présidente
Égalité entre femmes et hommes				
Affaires culturelles	2	5	1	
Affaires sociales				
3e Âge				
Bâtisses	5	2	1	
Circulation				
Énergie				
Environnement				
Finances				
Intégration	7	7		
Jeunesse	4	3	1	
Loyers				
Sécurité				
Scolaire	3	5	1	
Sports	7	0	1	
Égalité des chances, 3e Âge, famille	2	5		1
Environnement et transport	4	3		1
Finances et économie	6	1	1	
Total	40	31	6	2

Total commissions	9
Total des président-e-s	8
% de femmes présidentes	25%
Total membres commissions	71
% de femmes	44%

Nommern

Objet de la commission	Membres masculins	Membres féminines	Président	Présidente
Égalité entre femmes et hommes				
Affaires culturelles				
Affaires sociales				
3e Âge				
Bâtisses				
Circulation				
Énergie				
Environnement	8	1	1	
Finances				
Intégration	1	3		1
Jeunesse				
Loyers				
Sécurité				
Scolaire	2	10	1	
Sports				
Culture, tourisme, sociétés locales, communication et rel. publiques	6	3	1	
Bâtisses, bâtiments publics et aménagement communal	11	1	1	
Trafic, transport et voirie	9	0	1	
Sports et jeunesse	5	0	1	
Total	42	18	6	1

- B
- C
- D
- E
- F
- G
- H
- J
- K
- L
- M
- N
- P
- R
- S
- T
- U
- V
- W

Total commissions **7**
 Total des président-e-s **7**
 % de femmes présidentes **14%**
 Total membres commissions **60**
 % de femmes **30%**

Parc Hosingen

Objet de la commission	Membres masculins	Membres féminines	Président	Présidente
Égalité entre femmes et hommes				
Affaires culturelles				
Affaires sociales				
3e Âge				
Bâtisses	11	0	1	
Circulation	9	0	1	
Énergie				
Environnement				
Finances				
Intégration	5	3		
Jeunesse				
Loyers				
Sécurité				
Scolaire				
Sports				
Bois et voirie	9	0		
Culture, sports et jeunesse	12	2	1	
Participation des citoyens	2	4		1
Surveillance des locaux loués	3	2		
Total	51	11	3	1

Total commissions	7
Total des président-e-s	4
% de femmes présidentes	25%
Total membres commissions	62
% de femmes	18%

Pétange

Objet de la commission	Membres	Membres	Président	Présidente
	masculins	féminines		
Égalité entre femmes et hommes	3	5	1	
Affaires culturelles	4	7		1
Affaires sociales				
3e Âge				
Bâtisses	8	1	1	
Circulation				
Énergie				
Environnement	8	1	1	
Finances				
Intégration	9	2		1
Jeunesse	8	2	1	
Loyers	3	1	1	
Sécurité				
Scolaire	5	8	1	
Sports				
Famille, 3e Âge et handicapés	5	6	1	
Circulation et transports en commun	9	0	1	
Finances, budget et règlements	9	2	1	
Sports et loisirs	9	2	1	
Surveillance école de musique	4	5		1
Rel. publiques, communications, cérémonies et promotion touristique	7	4	1	
Total	91	46	11	3

Total commissions	14
Total des président-e-s	14
% de femmes présidentes	21%
Total membres commissions	137
% de femmes	34%

- B
- C
- D
- E
- F
- G
- H
- J
- K
- L
- M
- N
- P**
- R
- S
- T
- U
- V
- W

Préizerdaul

Objet de la commission	Membres masculins	Membres féminins	Président	Présidente
Égalité entre femmes et hommes				
Affaires culturelles				
Affaires sociales				
3e Âge				
Bâtisses				
Circulation				
Énergie				
Environnement				
Finances				
Intégration	3	4	1	
Jeunesse				
Loyers				
Sécurité				
Scolaire	3	1	1	
Sports				
Dauler Atelier	7	2	1	
Total	13	7	3	0

Total commissions	3
Total des président-e-s	3
% de femmes présidentes	0%
Total membres commissions	20
% de femmes	35%

Rambrouch

Objet de la commission	Membres masculins	Membres féminines	Président	Présidente
Égalité entre femmes et hommes				
Affaires culturelles	7	4	1	
Affaires sociales				
3e Âge				
Bâtisses				
Circulation				
Énergie				
Environnement				
Finances				
Intégration	0	6		
Jeunesse	4	2		
Loyers				
Sécurité				
Scolaire	4	5	1	
Sports	5	2		
Total	20	19	2	0

- B
- C
- D
- E
- F
- G
- H
- J
- K
- L
- M
- N
- P
- R**
- S
- T
- U
- V
- W

Total commissions **5**
 Total des président-e-s **2**
 % de femmes présidentes **0%**
 Total membres commissions **39**
 % de femmes **49%**

Reckange-sur-Mess

Objet de la commission	Membres masculins	Membres féminines	Président	Présidente
Égalité entre femmes et hommes				
Affaires culturelles	6	3	1	
Affaires sociales				
3e Âge	3	5	1	
Bâtisses	9	1	1	
Circulation	9	0	1	
Énergie				
Environnement	9	1		1
Finances				
Intégration	7	2	1	
Jeunesse	4	3	1	
Loyers				
Sécurité				
Scolaire	3	8	1	
Sports	8	1	1	
Total	58	24	8	1

Total commissions	9
Total des président-e-s	9
% de femmes présidentes	11%
Total membres commissions	82
% de femmes	29%

Redange/Attert

Objet de la commission	Membres	Membres	Président	Présidente
	masculins	féminines		
Égalité entre femmes et hommes	0	2		
Affaires culturelles	3	7		
Affaires sociales				
3e Âge	6	2		
Bâtisses				
Circulation				
Énergie				
Environnement				
Finances				
Intégration	5	0	1	
Jeunesse	2	0		
Loyers	1	0		
Sécurité				
Scolaire	3	2		
Sports	6	2		
Voirie	7	0		
Médias	3	1		
Toxicomanies	2	2		
Total	38	18	1	0

- B
- C
- D
- E
- F
- G
- H
- J
- K
- L
- M
- N
- P
- R**
- S
- T
- U
- V
- W

Total commissions **11**
 Total des président-e-s **1**
 % de femmes présidentes **0%**
 Total membres commissions **56**
 % de femmes **32%**

Reisdorf

Objet de la commission	Membres masculins	Membres féminines	Président	Présidente
Égalité entre femmes et hommes				
Affaires culturelles	5	4	1	
Affaires sociales				
3e Âge				
Bâtisses	7	0	1	
Circulation				
Énergie				
Environnement	5	4		1
Finances				
Intégration	3	3	1	
Jeunesse				
Loyers				
Sécurité				
Scolaire	3	6		1
Sports				
Sports et jeunesse	6	1	1	
Total	29	18	4	2

Total commissions	6
Total des président-e-s	6
% de femmes présidentes	33%
Total membres commissions	47
% de femmes	38%

Remich

Objet de la commission	Membres	Membres	Président	Présidente
	masculins	féminines		
Égalité entre femmes et hommes	2	4	1	
Affaires culturelles	5	5	1	
Affaires sociales	3	7	1	
3e Âge	3	7	1	
Bâtisses	8	1	1	
Circulation	7	2	1	
Énergie				
Environnement	6	3	1	
Finances				
Intégration	2	8		1
Jeunesse	4	5	1	
Loyers				
Sécurité				
Scolaire	3	7	1	
Sports	8	0	1	
Information et documentation	5	3	1	
Total	56	52	11	1

- B
- C
- D
- E
- F
- G
- H
- J
- K
- L
- M
- N
- P
- R**
- S
- T
- U
- V
- W

Total commissions **12**
 Total des président-e-s **12**
 % de femmes présidentes **8%**
 Total membres commissions **108**
 % de femmes **48%**

Roeser

- B
- C
- D
- E
- F
- G
- H
- J
- K
- L
- M
- N
- P
- R
- S
- T
- U
- V
- W

Objet de la commission	Membres masculins	Membres féminines	Président	Présidente
Égalité entre femmes et hommes				
Affaires culturelles				
Affaires sociales				
3e Âge				
Bâtisses				
Circulation				
Énergie				
Environnement				
Finances				
Intégration	6	11		1
Jeunesse				
Loyers				
Sécurité				
Scolaire				
Sports				
Enfants, familles, égalité des chances et 3e Âge	3	8		1
Culture et sports	8	3	1	
Bâtisses et urbanisme	10	2	1	
Circulation et mobilité	12	0	1	
Environnement et tiers monde	7	4		1
Économie et finances	12	0	1	
École et enseignement	6	12		1
Total	64	40	4	4

Total commissions **8**
 Total des président-e-s **8**
 % de femmes présidentes **50%**
 Total membres commissions **104**
 % de femmes **38%**

Rosport

Objet de la commission	Membres masculins	Membres féminines	Président	Présidente
Égalité entre femmes et hommes				
Affaires culturelles	3	5		1
Affaires sociales				
3e Âge				
Bâtisses	11	1	1	
Circulation				
Énergie				
Environnement				
Finances				
Intégration	2	4		1
Jeunesse				
Loyers				
Sécurité				
Scolaire	6	5	1	
Sports				
Environnement, énergie, circulation	9	3		1
Sports et famille	5	3	1	
Chemins ruraux	5	0	1	
Total	41	21	4	3

- B
- C
- D
- E
- F
- G
- H
- J
- K
- L
- M
- N
- P
- R**
- S
- T
- U
- V
- W

Total commissions **7**
 Total des président-e-s **7**
 % de femmes présidentes **43%**
 Total membres commissions **62**
 % de femmes **34%**

Rumelange

Objet de la commission	Membres masculins	Membres féminines	Président	Présidente
Égalité entre femmes et hommes	1	10		1
Affaires culturelles				
Affaires sociales				
3e Âge	2	15		1
Bâtisses				
Circulation	17	0	1	
Énergie	8	0	1	
Environnement	13	4	1	
Finances	10	2	1	
Intégration	9	5	1	
Jeunesse	11	5	1	
Loyers				
Sécurité				
Scolaire	8	6	1	
Sports				
Sports et culture	12	3		1
Urbanisme	11	1	1	
Ecole de musique UGDA	6	3	1	
Information publique et presse	10	2	1	
Révision règlements communaux	7	3	1	
Total	125	59	11	3

Total commissions	14
Total des président-e-s	14
% de femmes présidentes	21%
Total membres commissions	184
% de femmes	32%

Saeul

Objet de la commission	Membres masculins	Membres féminines	Président	Présidente
Égalité entre femmes et hommes				
Affaires culturelles				
Affaires sociales				
3e Âge				
Bâtisses	5	0	1	
Circulation				
Énergie				
Environnement				
Finances				
Intégration				
Jeunesse				
Loyers				
Sécurité				
Scolaire	5	5	1	
Sports				
Biergeratelier	4	5	1	
Total	14	10	3	0

- B
- C
- D
- E
- F
- G
- H
- J
- K
- L
- M
- N
- P
- R
- S**
- T
- U
- V
- W

Total commissions **3**
 Total des président-e-s **3**
 % de femmes présidentes **0%**
 Total membres commissions **24**
 % de femmes **42%**

Sandweiler

Objet de la commission	Membres masculins	Membres féminines	Président	Présidente
Égalité entre femmes et hommes				
Affaires culturelles	6	6		1
Affaires sociales				
3e Âge				
Bâtisses	9	3	1	
Circulation				
Énergie				
Environnement				
Finances	4	1	1	
Intégration	6	5		1
Jeunesse				
Loyers				
Sécurité				
Scolaire	1	5		1
Sports				
Aménagement, environnement, développement et circulation	10	2	1	
Sports et jeunesse	10	1	1	
Affaires sociales, 3e Âge, égalité des chances	5	7		1
Total	51	30	4	4

Total commissions	8
Total des président-e-s	8
% de femmes présidentes	50%
Total membres commissions	81
% de femmes	37%

Sanem

Objet de la commission	Membres	Membres	Président	Présidente
	masculins	féminines		
Égalité entre femmes et hommes	4	17		1
Affaires culturelles	17	10		1
Affaires sociales				
3e Âge	12	9		1
Bâtisses	18	2	1	
Circulation	17	4		1
Énergie				
Environnement	20	3	1	
Finances	10	7	1	
Intégration				
Jeunesse	13	5	1	
Loyers				
Sécurité				
Scolaire	11	8	1	
Sports				
Restauration scolaire	9	6	1	
Total	131	71	6	4

- B
- C
- D
- E
- F
- G
- H
- J
- K
- L
- M
- N
- P
- R
- S**
- T
- U
- V
- W

Total commissions	10
Total des président-e-s	10
% de femmes présidentes	40%
Total membres commissions	202
% de femmes	35%

Schengen

Objet de la commission	Membres masculins	Membres féminines	Président	Présidente
Égalité entre femmes et hommes				
Affaires culturelles	5	8		1
Affaires sociales	0	12		1
3e Âge				
Bâtisses	14	1	1	
Circulation	12	2	1	
Énergie				
Environnement	11	4	1	
Finances	6	4	1	
Intégration	10	2		1
Jeunesse	9	4	1	
Loyers				
Sécurité				
Scolaire	9	4	1	
Sports				
Voirie	13	2	1	
Total	89	43	7	3

Total commissions	10
Total des président-e-s	10
% de femmes présidentes	30%
Total membres commissions	132
% de femmes	33%

Schieren

Objet de la commission	Membres masculins	Membres féminines	Président	Présidente
Égalité entre femmes et hommes				
Affaires culturelles				
Affaires sociales				
3e Âge				
Bâtisses	9	0	1	
Circulation				
Énergie				
Environnement				
Finances				
Intégration	4	3		
Jeunesse				
Loyers				
Sécurité				
Scolaire	3	2		
Sports	1	1		
Environnement et circulation	13	0	1	
Culture et fêtes	1	3		
Total	31	9	2	0

- B
- C
- D
- E
- F
- G
- H
- J
- K
- L
- M
- N
- P
- R
- S**
- T
- U
- V
- W

Total commissions **6**
 Total des président-e-s **2**
 % de femmes présidentes **0%**
 Total membres commissions **40**
 % de femmes **23%**

Schifflange

Objet de la commission	Membres masculins	Membres féminines	Président	Présidente
Égalité entre femmes et hommes	3	8	1	
Affaires culturelles				
Affaires sociales				
3e Âge	4	7	1	
Bâtisses				
Circulation				
Énergie				
Environnement	4	7		1
Finances	7	5	1	
Intégration	12	10	1	
Jeunesse	5	6		1
Loyers	5	1		1
Sécurité				
Scolaire	5	3	1	
Sports				
Expertises	3	1	1	
Circulation, sécurité	9	2	1	
Développement urbain	11	3	1	
Culture, sports, loisirs	8	4	1	
Citoyens	9	4	1	
Total	85	61	10	3

Total commissions	13
Total des président-e-s	13
% de femmes présidentes	23%
Total membres commissions	146
% de femmes	42%

Schuttrange

Objet de la commission	Membres	Membres	Président	Présidente
	masculins	féminines		
Égalité entre femmes et hommes	4	4	1	
Affaires culturelles	5	6	1	
Affaires sociales	5	6	1	
3e Âge	7	4	1	
Bâtisses	10	0		
Circulation	10	1	1	
Énergie				
Environnement	9	1	1	
Finances	10	1		1
Intégration	6	5		1
Jeunesse	8	3	1	
Loyers				
Sécurité				
Scolaire	5	9	1	
Sports	9	2	1	
Développement communal	10	1	1	
Encadrement de l'enfant	2	8	1	
Total	100	51	11	2

- B
- C
- D
- E
- F
- G
- H
- J
- K
- L
- M
- N
- P
- R
- S**
- T
- U
- V
- W

Total commissions	14
Total des président-e-s	13
% de femmes présidentes	15%
Total membres commissions	151
% de femmes	34%

Septfontaines

- B
- C
- D
- E
- F
- G
- H
- J
- K
- L
- M
- N
- P
- R
- S
- T
- U
- V
- W

Objet de la commission	Membres masculins	Membres féminines	Président	Présidente
Égalité entre femmes et hommes				
Affaires culturelles				
Affaires sociales				
3e Âge				
Bâtisses				
Circulation				
Énergie				
Environnement				
Finances				
Intégration				
Jeunesse				
Loyers				
Sécurité				
Scolaire	2	3		1
Sports				
Amitié Kanfen	3	1		
Environnement et mobilité douce	2	3		
Tourisme	3	2		
Total	10	9	0	1

Total commissions **4**
 Total des président-e-s **1**
 % de femmes présidentes **100%**
 Total membres commissions **19**
 % de femmes **47%**

Stadtbredimus

Objet de la commission	Membres masculins	Membres féminines	Président	Présidente
Égalité entre femmes et hommes				
Affaires culturelles	3	4	1	
Affaires sociales				
3e Âge				
Bâtisses	8	1	1	
Circulation				
Énergie				
Environnement	5	4		1
Finances				
Intégration	4	3	1	
Jeunesse				
Loyers				
Sécurité				
Scolaire	5	5	1	
Sports				
Surveillance enseignement musical	2	3	1	
Chemins ruraux	6	0	1	
Total	33	20	6	1

- B
- C
- D
- E
- F
- G
- H
- J
- K
- L
- M
- N
- P
- R
- S**
- T
- U
- V
- W

Total commissions **7**
 Total des président-e-s **7**
 % de femmes présidentes **14%**
 Total membres commissions **53**
 % de femmes **38%**

Steinfort

Objet de la commission	Membres masculins	Membres féminines	Président	Présidente
Égalité entre femmes et hommes				
Affaires culturelles	5	7		1
Affaires sociales				
3e Âge	5	7		1
Bâtisses	11	0	1	
Circulation	13	0	1	
Énergie				
Environnement	8	3	1	
Finances	6	2	1	
Intégration	8	3		
Jeunesse	6	7		1
Loyers				
Sécurité	9	1	1	
Scolaire	4	6		
Sports	8	0	1	
Sociale et égalité des chances	2	13		1
Total	85	49	6	4

Total commissions	12
Total des président-e-s	10
% de femmes présidentes	40%
Total membres commissions	134
% de femmes	37%

Steinsel

Objet de la commission	Membres	Membres	Président	Présidente
	masculins	féminines		
Égalité entre femmes et hommes				
Affaires culturelles	2	9		1
Affaires sociales	3	8		1
3e Âge				
Bâtisses				
Circulation				
Énergie				
Environnement				
Finances	9	2	1	
Intégration				
Jeunesse				
Loyers				
Sécurité	10	1		1
Scolaire				
Sports				
Famille et relations intergénérationnelles	5	6		1
Jeunesse, sports et loisirs	8	3		1
Développement durable	9	2	1	
Total	46	31	2	5

- B
- C
- D
- E
- F
- G
- H
- J
- K
- L
- M
- N
- P
- R
- S**
- T
- U
- V
- W

Total commissions	7
Total des président-e-s	7
% de femmes présidentes	71%
Total membres commissions	77
% de femmes	40%

Strassen

Objet de la commission	Membres masculins	Membres féminines	Président	Présidente
Égalité entre femmes et hommes	2	7		1
Affaires culturelles	4	8		1
Affaires sociales	2	10	1	
3e Âge	5	4		1
Bâtisses	6	2	1	
Circulation				
Énergie				
Environnement				
Finances	6	3	1	
Intégration	9	16		
Jeunesse	4	4	1	
Loyers	5	1	1	
Sécurité				
Scolaire	5	1	1	
Sports				
Aménagement	5	3	1	
Circulation et mobilité	6	5		1
Restauration scolaire	3	4	1	
Surveillance cours enseignement musical	4	0	1	
Environnement et énergie	10	2	1	
Sports et associations locales	5	6	1	
Total	81	76	11	4

Total commissions	16
Total des président-e-s	15
% de femmes présidentes	27%
Total membres commissions	157
% de femmes	48%

Tandel

Objet de la commission	Membres masculins	Membres féminines	Président	Présidente
Égalité entre femmes et hommes				
Affaires culturelles				
Affaires sociales				
3e Âge				
Bâtisses	9	1	1	
Circulation				
Énergie				
Environnement	7	1	1	
Finances				
Intégration				
Jeunesse				
Loyers				
Sécurité				
Scolaire				
Sports				
Information	5	2	1	
Total	21	4	3	0

- B
- C
- D
- E
- F
- G
- H
- J
- K
- L
- M
- N
- P
- R
- S
- T**
- U
- V
- W

Total commissions **3**
 Total des président-e-s **3**
 % de femmes présidentes **0%**
 Total membres commissions **25**
 % de femmes **16%**

Troisvierges

Objet de la commission	Membres masculins	Membres féminines	Président	Présidente
Égalité entre femmes et hommes				
Affaires culturelles	2	8		1
Affaires sociales				
3e Âge				
Bâtisses				
Circulation	8	1	1	
Énergie				
Environnement				
Finances	4	3	1	
Intégration	4	5	1	
Jeunesse	3	6		1
Loyers				
Sécurité				
Scolaire	5	4	1	
Sports	7	2	1	
Enfance	1	8		1
Total	34	37	5	3

Total commissions	8
Total des président-e-s	8
% de femmes présidentes	38%
Total membres commissions	71
% de femmes	52%

Tuntange

Objet de la commission	Membres masculins	Membres féminines	Président	Présidente
Égalité entre femmes et hommes				
Affaires culturelles				
Affaires sociales				
3e Âge				
Bâtisses				
Circulation				
Énergie				
Environnement				
Finances				
Intégration	2	3		1
Jeunesse				
Loyers				
Sécurité				
Scolaire				
Sports				
Relations publiques	4	1	1	
Développement durable et énergie	8	2	1	
Culture, sports et loisirs	4	4	1	
Total	18	10	3	1

- B
- C
- D
- E
- F
- G
- H
- J
- K
- L
- M
- N
- P
- R
- S
- T**
- U
- V
- W

Total commissions **4**
 Total des président-e-s **4**
 % de femmes présidentes **25%**
 Total membres commissions **28**
 % de femmes **36%**

Useldange

Objet de la commission	Membres masculins	Membres féminines	Président	Présidente
Égalité entre femmes et hommes				
Affaires culturelles	4	2	1	
Affaires sociales				
3e Âge				
Bâtisses				
Circulation				
Énergie				
Environnement				
Finances				
Intégration	8	2	1	
Jeunesse				
Loyers				
Sécurité				
Scolaire				
Sports				
Ripevussh	4	0	1	
Sports et jeunesse	3	3		1
Environnement et chemins ruraux	7	0	1	
Total	26	7	4	1

Total commissions	5
Total des président-e-s	5
% de femmes présidentes	20%
Total membres commissions	33
% de femmes	21%

Vallée de l'Ernz

Objet de la commission	Membres masculins	Membres féminines	Président	Présidente
Égalité entre femmes et hommes				
Affaires culturelles				
Affaires sociales				
3e Âge				
Bâtisses				
Circulation				
Énergie				
Environnement				
Finances				
Intégration	8	5	1	
Jeunesse				
Loyers				
Sécurité				
Scolaire	2	7	1	
Sports				
Affaires culturelles et environnement	7	4	1	
Bâtisses et circulation	10	0	1	
Jeunesse et sports	9	2	1	
Total	36	18	5	0

- B
- C
- D
- E
- F
- G
- H
- J
- K
- L
- M
- N
- P
- R
- S
- T
- U
- V
- W

Total commissions **5**
 Total des président-e-s **5**
 % de femmes présidentes **0%**
 Total membres commissions **54**
 % de femmes **33%**

Vianden

Objet de la commission	Membres masculins	Membres féminines	Président	Présidente
Égalité entre femmes et hommes				
Affaires culturelles				
Affaires sociales				
3e Âge	2	3		1
Bâtisses	9	0	1	
Circulation				
Énergie				
Environnement				
Finances				
Intégration	8	4		1
Jeunesse				
Loyers	7	6		1
Sécurité				
Scolaire	4	5	1	
Sports				
Associations	10	1	1	
Jeunesse et sports	12	0	1	
Culture et tourisme	4	5	1	
Total	56	24	5	3

Total commissions	8
Total des président-e-s	8
% de femmes présidentes	38%
Total membres commissions	80
% de femmes	30%

Vichten

Objet de la commission	Membres masculins	Membres féminines	Président	Présidente
Égalité entre femmes et hommes				
Affaires culturelles				
Affaires sociales				
3e Âge				
Bâtisses	9	1		
Circulation	8	2		
Énergie				
Environnement				
Finances				
Intégration	4	2		
Jeunesse				
Loyers				
Sécurité				
Scolaire	6	4	1	
Sports				
Jeunesse et égalité	2	4		
Culture, environnement, jeunesse	6	1		
Total	35	14	1	0

- B
- C
- D
- E
- F
- G
- H
- J
- K
- L
- M
- N
- P
- R
- S
- T
- U
- V
- W

Total commissions **6**
 Total des président-e-s **1**
 % de femmes présidentes **0%**
 Total membres commissions **49**
 % de femmes **29%**

Wahl

Objet de la commission	Membres masculins	Membres féminines	Président	Présidente
Égalité entre femmes et hommes				
Affaires culturelles				
Affaires sociales				
3e Âge				
Bâtisses				
Circulation				
Énergie				
Environnement				
Finances				
Intégration	2	1	1	
Jeunesse				
Loyers				
Sécurité				
Scolaire				
Sports				
Commission universelle	5	2	1	
Total	7	3	2	0

Total commissions	2
Total des président-e-s	2
% de femmes présidentes	0%
Total membres commissions	10
% de femmes	30%

Waldbillig

Objet de la commission	Membres masculins	Membres féminines	Président	Présidente
Égalité entre femmes et hommes				
Affaires culturelles				
Affaires sociales				
3e Âge				
Bâtisses	6	2		
Circulation				
Énergie				
Environnement				
Finances				
Intégration				
Jeunesse				
Loyers				
Sécurité				
Scolaire	3	2	1	
Sports				
Total	9	4	1	0

B

C

D

E

F

G

H

J

K

L

M

N

P

R

S

T

U

V

W

Total commissions	2
Total des président-e-s	1
% de femmes présidentes	0%
Total membres commissions	13
% de femmes	31%

Waldbredimus

Objet de la commission	Membres masculins	Membres féminines	Président	Présidente
Égalité entre femmes et hommes				
Affaires culturelles				
Affaires sociales				
3e Âge				
Bâtisses				
Circulation				
Énergie				
Environnement				
Finances				
Intégration	5	7		1
Jeunesse				
Loyers				
Sécurité				
Scolaire	1	3		1
Sports				
Affaires culturelles et festivités	5	2		
Jeunesse et sports	7	6		
Aménagement, urbanisation, énergie et environnement	12	1	1	
Informations et communication	9	4		
Famille et 3e Âge	3	6		1
Total	42	29	1	3

Total commissions	7
Total des président-e-s	4
% de femmes présidentes	75%
Total membres commissions	71
% de femmes	41%

Walferdange

Objet de la commission	Membres masculins	Membres féminines	Président	Présidente
Égalité entre femmes et hommes				
Affaires culturelles				
Affaires sociales				
3e Âge	4	11		1
Bâtisses	12	2	1	
Circulation	13	4	1	
Énergie				
Environnement				
Finances				
Intégration	8	8	1	
Jeunesse	5	8		1
Loyers	3	3		1
Sécurité				
Scolaire	6	9	1	
Sports	9	4		1
Égalité des chances et sociale	3	10		1
Culture et loisirs	2	11		1
Développement économique	9	4	1	
Développement durable et qualité de vie	8	5	1	
Surveillance cours de musique	2	7		1
Total	84	86	6	7

- B
- C
- D
- E
- F
- G
- H
- J
- K
- L
- M
- N
- P
- R
- S
- T
- U
- V
- W

Total commissions **13**
 Total des président-e-s **13**
 % de femmes présidentes **54%**
 Total membres commissions **170**
 % de femmes **51%**

Weiler-la-Tour

Objet de la commission	Membres masculins	Membres féminines	Président	Présidente
Égalité entre femmes et hommes				
Affaires culturelles	4	2	1	
Affaires sociales				
3e Âge				
Bâtisses				
Circulation				
Énergie				
Environnement				
Finances				
Intégration	1	5		
Jeunesse				
Loyers				
Sécurité				
Scolaire	3	6		1
Sports				
Bâtisses et circulation	6	0	1	
Environnement, chemins ruraux et évaluation immobilière	4	2	1	
Sports et jeunesse	5	1	1	
Surveillance structures d'accueil	3	2	1	
Musique	1	1		1
Total	27	19	5	2

Total commissions	8
Total des président-e-s	7
% de femmes présidentes	29%
Total membres commissions	46
% de femmes	41%

Weiswampach

Objet de la commission	Membres masculins	Membres féminines	Président	Présidente
Égalité entre femmes et hommes				
Affaires culturelles	3	1		1
Affaires sociales				
3e Âge				
Bâtisses	8	0	1	
Circulation	2	2	1	
Énergie				
Environnement				
Finances				
Intégration	4	4	1	
Jeunesse				
Loyers				
Sécurité	5	0	1	
Scolaire	2	3	1	
Sports				
Total	24	10	5	1

- B
- C
- D
- E
- F
- G
- H
- J
- K
- L
- M
- N
- P
- R
- S
- T
- U
- V
- W

Total commissions **6**
 Total des président-e-s **6**
 % de femmes présidentes **17%**
 Total membres commissions **34**
 % de femmes **29%**

Wiltz

Objet de la commission	Membres masculins	Membres féminines	Président	Présidente
Égalité entre femmes et hommes				
Affaires culturelles				
Affaires sociales				
3e Âge				
Bâtisses				
Circulation				
Énergie				
Environnement				
Finances				
Intégration				
Jeunesse	6	3	1	
Loyers				
Sécurité				
Scolaire	8	7	1	
Sports				
Égalité des chances et solidarité sociale	2	8		1
Sociétés et subsides	9	1	1	
Surveillance école de musique	8	3	1	
Aménagement communal	10	0	1	
Total	43	22	5	1

Total commissions	6
Total des président-e-s	6
% de femmes présidentes	17%
Total membres commissions	65
% de femmes	34%

Wincrange

Objet de la commission	Membres	Membres	Président	Présidente
	masculins	féminines		
Égalité entre femmes et hommes				
Affaires culturelles	10	4	1	
Affaires sociales				
3e Âge	4	5	1	
Bâtisses	6	0	1	
Circulation				
Énergie				
Environnement				
Finances				
Intégration	10	5	1	
Jeunesse				
Loyers				
Sécurité				
Scolaire	5	5	1	
Sports				
Environnement et énergie	14	3		1
Jeunesse et sports	16	1	1	
Sécurité et circulation	14	0	1	
Total	79	23	7	1

B

C

D

E

F

G

H

J

K

L

M

N

P

R

S

T

U

V

W

Total commissions	8
Total des président-e-s	8
% de femmes présidentes	13%
Total membres commissions	102
% de femmes	23%

Wormeldange

Objet de la commission	Membres masculins	Membres féminines	Président	Présidente
Égalité entre femmes et hommes	2	5		1
Affaires culturelles	5	5		1
Affaires sociales				
3e Âge	2	9	1	
Bâtisses	10	4	1	
Circulation				
Énergie				
Environnement	10	0	1	
Finances	9	1	1	
Intégration	7	2	1	
Jeunesse				
Loyers				
Sécurité				
Scolaire				
Sports				
Sécurité et circulation	14	1	1	
Jeunesse et sports	6	4	1	
Tourisme et promotion de Riesling	11	1	1	
Viticulture et voirie	7	0	1	
Total	83	32	9	2

Total commissions **11**
 Total des président-e-s **11**
 % de femmes présidentes **18%**
 Total membres commissions **115**
 % de femmes **28%**