

REGARDS | 06

sur le temps parental

Auteur: Lucile Bodson
Publication périodique | Mars 2017

STATEC

Institut national de la statistique
et des études économiques

Les femmes passent plus de temps avec leurs enfants

Les clichés concernant la répartition des rôles au sein des couples ont encore de belles années devant eux : chaque jour, les femmes passent environ deux heures de plus que les hommes avec leurs enfants. À situation économique identique, c'est-à-dire pour ceux qui travaillent à temps complet, les comportements se resserrent mais la tendance persiste malgré tout. Les femmes continuent d'en faire plus. Lorsqu'ils sont en présence de leurs enfants, les hommes et les femmes consacrent autant de temps à des activités de loisirs et de socialisation, et à l'accompagnement aux devoirs. Le temps supplémentaire que les femmes passent avec leurs enfants est principalement dédié aux activités domestiques et à la préparation et la prise des repas. Ce temps supplémentaire n'est donc pas entièrement consacré à leurs enfants.

En 2014, les femmes ont passé, en moyenne chaque jour, deux heures de plus que les hommes en compagnie de leurs enfants : 5h29 contre 3h29 (cf. Tableau 1).

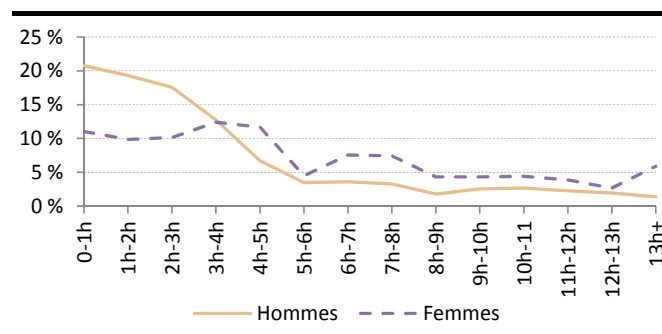
Cependant, le temps de présence des femmes auprès de leurs enfants varie beaucoup d'une femme à l'autre tandis que chez les hommes, les comportements sont plus homogènes. Par exemple, 58% des hommes passent moins de 3 heures par jour avec leurs enfants, contre 31% des femmes seulement (cf. Tableau 1 et graphique 1).

Tableau 1 : Temps quotidien passé en présence des enfants du ménage selon le genre du parent, en %, 2014

	Hommes	Femmes	Ensemble
Pas de temps parental	11,2	5,9	8,5
Moins d'une heure	9,6	5,2	7,3
1 à 3 heures	36,9	20,0	28,2
de 3 à 5 heures	19,5	24,1	21,8
de 5 à 8 heures	7,1	12,0	9,6
de 8 à 12 heures	12,5	24,4	18,6
12h et plus	3,3	8,5	6,0
Total	100	100	100
Moyenne	3h29	5h29	4h31
Médiane	2h30	4h30	3h20

Source : STATEC, Enquête Emploi du temps ; Champ : Hommes et femmes vivant avec au moins un enfant mineur ; Moyenne pour l'année 2014, incluant les jours de semaine et de weekend

Graphique 1 : Distribution du temps quotidien passé en présence des enfants du ménage selon le genre du parent, 2014



Source : STATEC, Enquête Emploi du temps ; Champ : Hommes et femmes vivant avec au moins un enfant mineur

À situation économique égale, les femmes s'occupent plus de leurs enfants

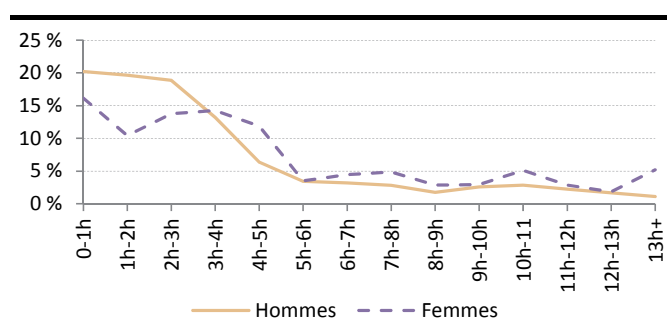
Si les femmes passent plus de temps avec leurs enfants que les hommes, ce n'est pas seulement parce qu'elles occupent plus souvent des emplois à temps partiel ou ne travaillent pas. En effet, même à statut d'occupation comparable, en l'occurrence « travailler à plein-temps », les femmes passent, chaque jour, 1h20 de plus que les hommes avec leurs enfants : respectivement 4h43 et 3h25 (cf. Tableau 2). La part de femmes actives à temps plein passant moins de 3 heures par jour avec leurs enfants n'est par ailleurs pas aussi importante que chez les hommes (40% contre 59%, cf. Tableau 2 et Graphique 2).

Tableau 2 : Temps quotidien passé en présence des enfants du ménage, parents travaillant à temps complet, en %, 2014

	En emploi à temps complet	
	Hommes	Femmes
Pas de temps parental	9,7	8,7
Moins d'une heure	10,5	7,4
1 à 3 heures	38,5	24,2
de 3 à 5 heures	19,6	26,1
de 5 à 8 heures	6,6	8,0
de 8 à 12 heures	12,3	18,6
12h et plus	2,8	7,0
Total	100	100
Moyenne	3h25	4h43
Médiane	2h30	3h30

Source : STATEC, Enquête Emploi du temps ; Champ : Hommes et femmes travaillant à temps complet et vivant avec au moins un enfant mineur ; Moyenne pour l'année 2014, incluant les jours de semaine et de weekend

Graphique 2 : Distribution du temps quotidien passé en présence des enfants du ménage, parents travaillant à temps complet, 2014

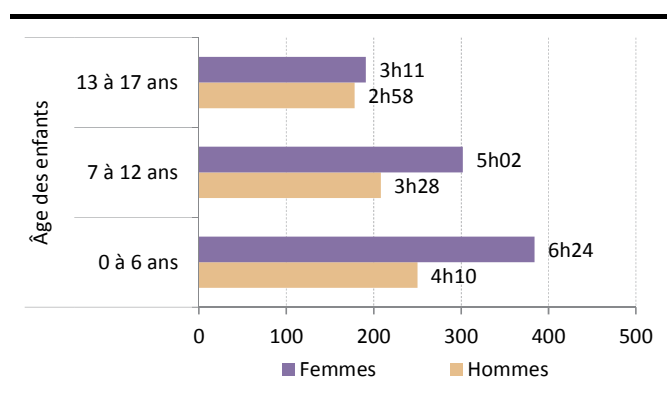


Source : STATEC, Enquête Emploi du temps

Les femmes s'investissent plus que les hommes quand les enfants sont jeunes

Les différences de comportement entre les hommes et les femmes occupés à temps complet s'observent surtout quand les enfants sont jeunes. Les femmes qui ont des enfants de moins de 7 ans passent 2h15 de plus avec leurs enfants que les hommes (cf. Graphique 3). Mais le temps parental des femmes recule quand les enfants sont plus grands et les écarts hommes-femmes se réduisent : 1h30 lorsque les enfants ont 7 à 12 ans et à 15 minutes quand les enfants ont 13 à 17 ans.

Graphique 3 : Temps quotidien moyen passé en présence des enfants du ménage selon l'âge des enfants, parents travaillant à temps complet, 2014



Source : STATEC, Enquête Emploi du temps

Les hommes ne profitent pas du weekend pour rattraper leur retard

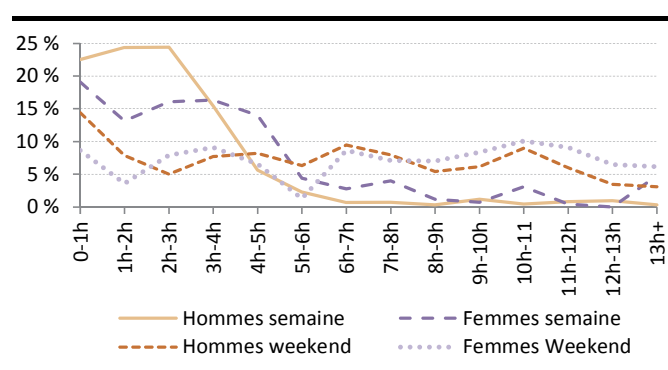
Que ce soit la semaine ou le weekend, les femmes travaillant à temps complet passent plus de temps que les hommes avec leurs enfants. En semaine, les femmes passent 3h44 par jour avec leurs enfants contre 2h26 pour les hommes. Le weekend, les temps parentaux des hommes et des femmes augmentent (cf. Tableau 3) d'autant. Hommes et femmes passent 3h30 de plus avec leurs enfants par jour. Donc, le weekend, l'écart hommes-femmes reste le même qu'en semaine, soit environ 1h15. Les comportements parentaux sont plus hétérogènes (cf. Graphiques 4) le week-end.

Tableau 3 : Temps quotidien passé en présence des enfants du ménage selon le jour de la semaine, parents travaillant à temps complet, 2014

	Hommes	Femmes
Du lundi au vendredi	2h26	3h44
Samedi et dimanche	5h59	7h10

Source : STATEC, Enquête Emploi du temps

Graphique 4 : Distribution du temps quotidien passé en présence des enfants du ménage selon le jour de la semaine, parents travaillant à temps complet, 2014

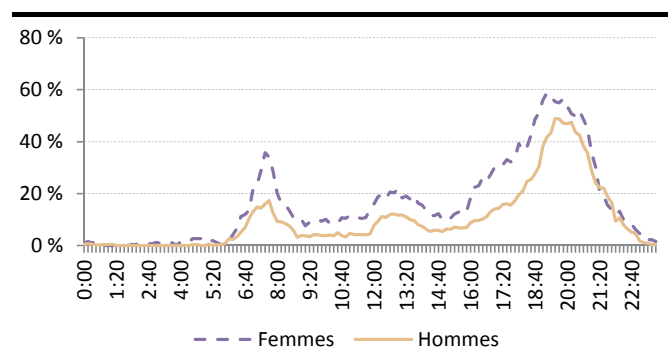


Source : STATEC, Enquête Emploi du temps

À quels moments de la journée observe-t-on des écarts hommes-femmes ?

En semaine, les écarts s'observent le matin, entre 7h et 8h, c'est-à-dire au lever et au moment d'accompagner les enfants à l'école. À ce moment de la journée, la part des femmes en présence de leurs enfants est supérieure de 10 à 15 points de pourcentage à celle des hommes. Le constat est le même en fin d'après-midi, de 16h à 19h30 (cf. Graphique 5).

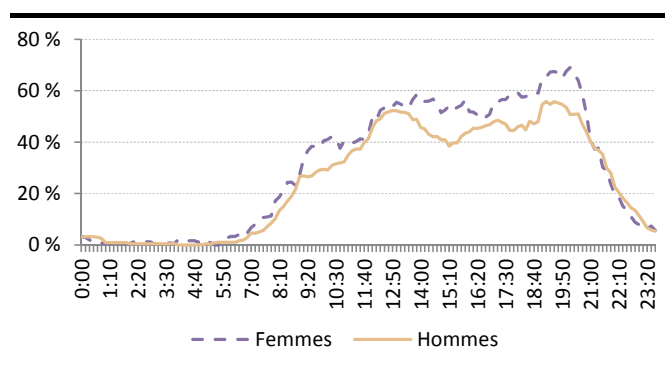
Graphique 5 : Part des hommes et des femmes en présence de leurs enfants selon l'heure de la journée, jours de semaine, 2014



Source : STATEC, Enquête Emploi du temps ; Champ : Hommes et femmes travaillant à temps complet

Le weekend, les plages horaires au cours desquelles la présence des femmes est supérieure de 10 points de pourcentage à celle des hommes sont différentes : c'est le cas de 9h30 à 10h30, de 14h à 16h et de 17h30 à 20h30 (cf. Graphique 6).

Graphique 6 : Part des hommes et des femmes en présence de leurs enfants selon l'heure de la journée, jours de weekend, 2014



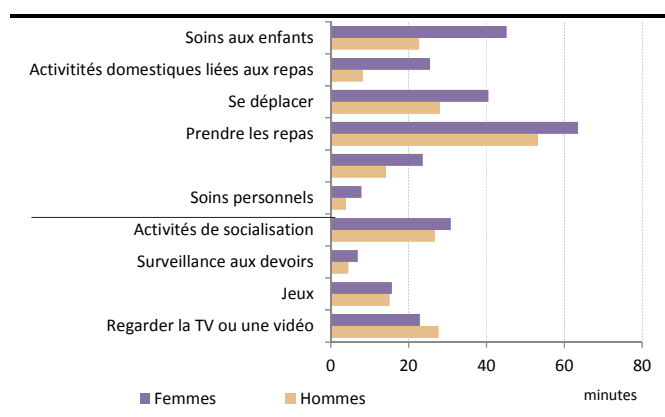
Source : STATEC, Enquête Emploi du temps ; Champ : Hommes et femmes travaillant à temps complet

Les hommes consacrent autant de temps que les femmes aux activités de loisirs et de socialisation ainsi qu'à l'accompagnement aux devoirs

Les écarts entre hommes et femmes sont peu prononcés lorsqu'il s'agit d'activités de socialisation (conversations, activités sportives et culturelles par exemple), de regarder un programme à la télévision et de faire des jeux (cf. Graphique 7). À côté de ces activités de loisirs et de détente, les hommes s'investissent également autant que les femmes dans l'aide aux devoirs.

Par conséquent, le temps supplémentaire passé par les femmes en compagnie de leurs enfants consiste principalement en du temps dédié à des activités domestiques, aux soins des enfants et à la prise des repas.

Graphique 7 : Distribution du temps parental selon l'activité effectuée en présence des enfants, parents travaillant à temps complet, 2014 (temps en minutes)



Source : STATEC, Enquête Emploi du temps ; Activités classées selon l'écart absolu hommes femmes ; Sous la ligne noire les activités dont l'écart hommes-femmes n'est pas statistiquement significatif

Les différences hommes-femmes s'observent essentiellement quand les enfants ont moins de 13 ans

Dès l'adolescence, le temps parental recule, dans une plus large mesure pour les femmes que pour les hommes. Ainsi, la plupart des différences hommes-femmes dans les activités effectuées en présence des enfants disparaissent (cf. Tableau 4) sauf pour la préparation des repas que les femmes effectuent souvent en présence de leurs enfants.

Tableau 4 : Distribution du temps parental quotidien des hommes et des femmes occupés à temps complet selon l'âge des enfants, 2014

	0 à 6 ans		7 à 12 ans		13 à 17 ans	
	H	F	H	F	H	F
Prendre les repas	51	68	60	75	53	63
Se déplacer	38	62	28	45	17	23
Soins aux enfants	43	79	17	34	6	9
Activités de socialisation	28	36	22	38	27	22
Regarder la TV ou une vidéo	21	25	31	23	36	28
Activités domestiques hors activités liées aux repas	18	37	14	27	9	15
Activités domestiques liées aux repas	12	31	7	25	5	17
Jeux	27	31	12	12	4	3
Surveillance aux devoirs	3	4	8	17	5	8
Soins personnels	7	11	3	6	1	3
Temps parental quotidien	4h09	6h24	3h22	5h02	2h43	3h11

Source : STATEC, Enquête Emploi du temps ; Le temps, exprimé en minutes, correspond à une moyenne quotidienne pour les résidents hommes et femmes tenant compte de l'âge de leur(s) enfant(s)

Les différences hommes-femmes sont plus importantes dans les ménages à revenus élevés

Dans les ménages à faibles revenus (moins de 4 900 euros mensuel pour un couple avec enfant(s)), les femmes passent en moyenne 1h30 de plus par jour avec leurs enfants que leurs conjoints. Cet écart est plus important dans les couples ayant des revenus plus élevés. Il est de 30 minutes à 1 heure supérieur (cf. Tableau 5).

Dans les ménages à faibles revenus, seule l'activité « déplacement » est plus fréquente chez les femmes que chez les hommes. Dans les ménages à revenus supérieurs (4 900-5 800 €), les femmes passent également plus de temps que les hommes avec leurs enfants lors des repas et pour donner des soins aux enfants. Enfin, dans le dernier groupe de revenu (plus de 5 800 €), s'ajoute le temps consacré aux tâches domestiques.

Les hommes et femmes qui appartiennent à des ménages plus aisés passent plus de temps avec leurs enfants que ceux des ménages à revenus inférieurs, ceci au moins en ce qui concerne les ménages biactifs à temps complet, c'est-à-dire lorsque les deux conjoints travaillent. Des horaires de travail plus compatibles avec une vie familiale pourraient être une raison.

Notons également que le temps consacré à la surveillance des devoirs est pour les femmes le même dans les trois groupes de revenus ; pour les hommes, il est plus important dans les ménages à faible revenus. Concernant les loisirs, les parents occupent davantage de temps parental devant un écran de télévision dans les ménages à bas revenus tandis que le jeu est plus fréquent dans les ménages à revenus plus importants.

Tableau 5 : Distribution du temps parental dans les couples biactifs occupés à temps complet selon le revenu du ménage, 2014

	Revenu < 4 900€		Revenu de 4 900 à 5 800€		Revenu > 5 800€	
	H	F	H	F	H	F
	Prendre les repas	53	65	46	73	57
Se déplacer	17	35	21	52	32	51
Soins aux enfants	17	24	17	42	30	56
Activités de socialisation	25	23	28	53	27	39
Regarder la TV ou une vidéo	40	40	20	22	25	19
Activités domestiques hors activités liées aux repas	14	39	23	29	13	31
Activités domestiques liées aux repas	6	26	18	21	9	26
Jeux	7	8	10	17	19	24
Surveillance aux devoirs	10	10	5	8	4	11
Soins personnels	4	10	3	10	6	6
Temps parental Quotidien	3h13	4h41	3h10	5h27	3h41	5h36

Source : STATEC, Enquête Emploi du temps ; Le revenu mensuel du ménage est composé des salaires, des allocations et d'éventuels transferts et revenus immobiliers ; Le temps est exprimé en minutes

Les hommes sont plus satisfaits de leur temps parental que les femmes

Globalement, les hommes attribuent une meilleure note que les femmes au temps passé avec leurs enfants. Sur une échelle de satisfaction allant de un à trois, 1 qualifiant le côté agréable du moment passé et 3 le côté désagréable, les hommes obtiennent des résultats montrant qu'ils apprécient un peu plus que les femmes le temps passé avec leurs enfants. Aucune différence n'est observée entre les hommes et les femmes pour ce qui est du temps non parental (cf. Tableau 6).

Tableau 6 : Appréciation moyenne notée sur une échelle de 1 à 3, attribuée au temps parental, population occupée à temps complet, 2014

	Temps passé	
	Avec les enfants	Sans les enfants
Hommes	1,17	1,28
Femmes	1,22	1,26

Source : STATEC, Enquête Emploi du temps ; Moyennes obtenues sur une échelle allant de 1 à 3, ou 1= agréable et 3= désagréable

Cependant, lorsque l'on s'intéresse au temps de loisirs et de détente seulement, la satisfaction augmente pour les hommes et les femmes et surtout, l'écart n'est plus significatif (respectivement 1,08 pour les hommes et 1,10 pour les femmes). Ceci signifie que l'appréciation du temps parental est étroitement liée à l'activité réalisée et non à la présence d'enfants. Or, les femmes réalisant plus souvent que les hommes des activités moins appréciées (tâches domestiques, déplacements, aides aux soins et au repas), leur temps parental est moins bien noté.

Méthodologie et définitions

Les résultats présentés dans ce document portent sur la vie familiale de parents qui résident au Luxembourg et qui ont au moins un enfant mineur à charge. Ils sont le résultat d'une moyenne calculée sur l'année 2014, incluant les jours travaillés, non travaillés et les vacances.

Le temps parental est défini comme la somme du temps passé par un parent en présence d'au moins un des enfants qui vit habituellement sous son toit. Ceci signifie que parents et enfants partagent un même lieu, par exemple une pièce du logement familial, un espace extérieur ou un moyen de locomotion et se trouvent donc dans la possibilité d'interagir. Le temps de sommeil n'a pas été considéré comme du temps passé « ensemble ».

Les résultats sont tirés de l'enquête « Emploi du Temps » conduite pour la première fois au Luxembourg en 2014 auprès de 2000 personnes. Cette enquête, recommandée par EUROSTAT, consiste à collecter les emplois du temps détaillés d'un échantillon représentatif de la population résidente. Pour cela, les participants ont reporté dans un carnet, par tranche de 10 minutes, toutes les activités réalisées pendant 24 heures. Sont également précisées dans les carnets les personnes présentes, le lieu, l'humeur et éventuellement la réalisation d'une seconde activité au même moment. Les personnes qui ont participé à l'enquête ont complété 2 carnets, un pour un jour de semaine et un pour un jour de weekend.

Les résultats complets de l'enquête « Emploi du Temps » ont été publiés dans la collection des Bulletins du STATEC sous la référence n°2/2016.

**Institut national de la statistique
et des études économiques
Luxembourg**

info@statec.etat.lu
Tél.: (+352) 247-84219

www.statistiques.lu

ISSN 2304-7135